

ภาคผนวก ง

มาตรฐาน



ประกาศคณะกรรมการสิ่งแวดล้อมแห่งชาติ
ฉบับที่ ๒๔ (พ.ศ. ๒๕๔๗)
เรื่อง กำหนดมาตรฐานคุณภาพอากาศในบรรยากาศโดยทั่วไป

อาศัยอำนาจตามความในมาตรา ๓๒ และมาตรา ๓๔ แห่งพระราชบัญญัติส่งเสริมและรักษาคุณภาพสิ่งแวดล้อมแห่งชาติ พ.ศ. ๒๕๓๕ อันเป็นพระราชบัญญัติที่มีบทบัญญัติบางประการเกี่ยวกับการจำกัดสิทธิและเสรีภาพของบุคคล ซึ่งมาตรา ๒๙ ประกอบกับมาตรา ๓๕ มาตรา ๔๘ มาตรา ๕๐ และมาตรา ๕๑ ของรัฐธรรมนูญแห่งราชอาณาจักรไทยบัญญัติให้กระทำได้โดยอาศัยอำนาจตามบทบัญญัติแห่งกฎหมาย คณะกรรมการสิ่งแวดล้อมแห่งชาติ จึงได้มีมติในคราวการประชุมครั้งที่ ๒/๒๕๔๗ เมื่อวันที่ ๒๔ กุมภาพันธ์ ๒๕๔๗ ให้ปรับปรุงแก้ไขมาตรฐานคุณภาพอากาศในบรรยากาศโดยทั่วไป ดังต่อไปนี้

ข้อ ๑ ให้ยกเลิกความใน (๔) ของข้อ ๒ แห่งประกาศคณะกรรมการสิ่งแวดล้อมแห่งชาติ ฉบับที่ ๑๐ (พ.ศ. ๒๕๓๘) ออกตามความในพระราชบัญญัติส่งเสริมและรักษาคุณภาพสิ่งแวดล้อมแห่งชาติ พ.ศ. ๒๕๓๕ เรื่อง กำหนดมาตรฐานคุณภาพอากาศในบรรยากาศโดยทั่วไป และให้ใช้ความต่อไปนี้แทน

“(๔) ค่าเฉลี่ยของก๊าซซัลเฟอร์ไดออกไซด์ ในเวลา ๒๔ ชั่วโมง จะต้องไม่เกิน ๐.๑๒ ส่วนในล้านส่วน หรือไม่เกิน ๐.๓๐ มิลลิกรัมต่อลูกบาศก์เมตร และค่ามัธยฐานเลขคณิต (Arithmetic Mean) ในเวลา ๑ ปี จะต้องไม่เกิน ๐.๐๔ ส่วนในล้านส่วน หรือไม่เกิน ๐.๑๐ มิลลิกรัมต่อลูกบาศก์เมตร”

ข้อ ๒ ให้ยกเลิกความใน (๒) และ (๓) ของข้อ ๔ แห่งประกาศคณะกรรมการสิ่งแวดล้อมแห่งชาติ ฉบับที่ ๑๐ (พ.ศ. ๒๕๓๘) ออกตามความในพระราชบัญญัติส่งเสริมและรักษาคุณภาพสิ่งแวดล้อมแห่งชาติ พ.ศ. ๒๕๓๕ เรื่อง กำหนดมาตรฐานคุณภาพอากาศในบรรยากาศโดยทั่วไป และให้ใช้ความต่อไปนี้แทน

“(๒) ค่าเฉลี่ยของฝุ่นละอองขนาดไม่เกิน ๑๐ ไมครอน ในเวลา ๒๔ ชั่วโมง จะต้องไม่เกิน ๐.๑๒ มิลลิกรัมต่อลูกบาศก์เมตร และค่ามัชฌิมเลขคณิต (Arithmetic Mean) ในเวลา ๑ ปี จะต้องไม่เกิน ๐.๐๕ มิลลิกรัมต่อลูกบาศก์เมตร

(๓) ค่าเฉลี่ยของฝุ่นละอองรวมหรือฝุ่นละอองขนาดไม่เกิน ๑๐๐ ไมครอน ในเวลา ๒๔ ชั่วโมง จะต้องไม่เกิน ๐.๓๓ มิลลิกรัมต่อลูกบาศก์เมตร และค่ามัชฌิมเลขคณิต (Arithmetic Mean) ในเวลา ๑ ปี จะต้องไม่เกิน ๐.๑๐ มิลลิกรัมต่อลูกบาศก์เมตร”

ประกาศ ณ วันที่ ๙ สิงหาคม พ.ศ. ๒๕๔๗

(ลงนาม) จาตุรนต์ ฉายแสง

(นายจาตุรนต์ ฉายแสง)

รองนายกรัฐมนตรี

ปฏิบัติหน้าที่ประธานคณะกรรมการสิ่งแวดล้อมแห่งชาติ

ราชกิจจานุเบกษา ฉบับประกาศทั่วไป เล่ม ๑๒๑ ตอนพิเศษ ๑๐๔ ง วันที่ ๒๒ กันยายน ๒๕๔๗

ประกาศคณะกรรมการสิ่งแวดล้อมแห่งชาติ

ฉบับที่ ๓๓ (พ.ศ. ๒๕๕๒)

เรื่อง กำหนดมาตรฐานค่าก๊าซไนโตรเจนไดออกไซด์ในบรรยากาศโดยทั่วไป

โดยที่เป็นการสมควรกำหนดมาตรฐานค่าก๊าซไนโตรเจนไดออกไซด์ในบรรยากาศโดยทั่วไป เพื่อเป็นเกณฑ์ทั่วไปสำหรับการส่งเสริมและรักษาคุณภาพสิ่งแวดล้อมตามพระราชบัญญัติส่งเสริมและรักษาคุณภาพสิ่งแวดล้อมแห่งชาติ พ.ศ. ๒๕๓๕

อาศัยอำนาจตามความในมาตรา ๓๒ (๔) และมาตรา ๓๔ แห่งพระราชบัญญัติส่งเสริมและรักษาคุณภาพสิ่งแวดล้อมแห่งชาติ พ.ศ. ๒๕๓๕ อันเป็นพระราชบัญญัติที่มีบทบัญญัติบางประการเกี่ยวกับการจำกัดสิทธิและเสรีภาพของบุคคล ซึ่งมาตรา ๒๘ ประกอบกับมาตรา ๓๓ มาตรา ๓๔ มาตรา ๔๑ และมาตรา ๔๓ ของรัฐธรรมนูญแห่งราชอาณาจักรไทย บัญญัติให้กระทำได้ โดยอาศัยอำนาจตามบทบัญญัติแห่งกฎหมาย คณะกรรมการสิ่งแวดล้อมแห่งชาติจึงออกประกาศ กำหนดมาตรฐานค่าก๊าซไนโตรเจนไดออกไซด์ในบรรยากาศโดยทั่วไปไว้ ดังต่อไปนี้

ข้อ ๑ ในประกาศนี้

“เครื่องวัดระบบเคมีลูมิเนสเซน” (Chemiluminescence) หมายความว่า เครื่องมือวัดค่าก๊าซไนโตรเจนไดออกไซด์โดยใช้ก๊าซโอโซนทำปฏิกิริยากับก๊าซไนตริกออกไซด์ซึ่งถูกเปลี่ยนมาจากก๊าซไนโตรเจนไดออกไซด์แล้ววัดความเข้มของแสงซึ่งเกิดจากปฏิกิริยานั้น ณ ที่ความยาวคลื่นที่สูงกว่า ๖๐๐ นาโนเมตร (Nanometer)

ข้อ ๒ ให้ยกเลิก

(๑) ความใน (๒) ของข้อ ๒ แห่งประกาศคณะกรรมการสิ่งแวดล้อมแห่งชาติ ฉบับที่ ๑๐ (พ.ศ. ๒๕๓๕) ออกตามความในพระราชบัญญัติส่งเสริมและรักษาคุณภาพสิ่งแวดล้อมแห่งชาติ พ.ศ. ๒๕๓๕ เรื่อง กำหนดมาตรฐานคุณภาพอากาศในบรรยากาศโดยทั่วไป

(๒) ความใน (๑) ของข้อ ๖ แห่งประกาศคณะกรรมการสิ่งแวดล้อมแห่งชาติ ฉบับที่ ๑๐ (พ.ศ. ๒๕๓๕) ออกตามความในพระราชบัญญัติส่งเสริมและรักษาคุณภาพสิ่งแวดล้อมแห่งชาติ พ.ศ. ๒๕๓๕ เรื่อง กำหนดมาตรฐานคุณภาพอากาศในบรรยากาศโดยทั่วไป แก้ไขเพิ่มเติมโดย ประกาศคณะกรรมการสิ่งแวดล้อมแห่งชาติ ฉบับที่ ๒๘ (พ.ศ. ๒๕๕๐) เรื่อง กำหนดมาตรฐานคุณภาพอากาศในบรรยากาศโดยทั่วไป

ข้อ ๓ ให้กำหนดมาตรฐานค่าก๊าซไนโตรเจนไดออกไซด์ในบรรยากาศโดยทั่วไปไว้ดังต่อไปนี้

(๑) ค่าเฉลี่ยของก๊าซไนโตรเจนไดออกไซด์ในเวลา ๑ ชั่วโมง จะต้องไม่เกิน ๐.๑๗ ส่วนในล้านส่วนหรือไม่เกิน ๐.๑๒ มิลลิกรัมต่อลูกบาศก์เมตร

(๒) ค่ามัชฌิมเลขคณิต (Arithmetic Mean) ของก๊าซไนโตรเจนไดออกไซด์ในเวลา ๑ ปี จะต้องไม่เกิน ๐.๐๓ ส่วนในล้านส่วน หรือไม่เกิน ๐.๐๕๗ มิลลิกรัมต่อลูกบาศก์เมตร

ข้อ ๔ การคำนวณค่าความเข้มข้นของก๊าซไนโตรเจนไดออกไซด์ในบรรยากาศโดยทั่วไปให้คำนวณเทียบที่ความดัน ๑ บรรยากาศ และอุณหภูมิ ๒๕ องศาเซลเซียส

ข้อ ๕ การวัดค่าเฉลี่ยของก๊าซไนโตรเจนไดออกไซด์ในเวลา ๑ ชั่วโมง หรือค่ามัชฌิมเลขคณิต (Arithmetic Mean) ในเวลา ๑ ปี ให้ใช้เครื่องวัดระบบเคมีลูมิเนสเซน หรือระบบอื่นที่กรมควบคุมมลพิษให้ความเห็นชอบ

ประกาศ ณ วันที่ ๑๗ มิถุนายน พ.ศ. ๒๕๕๒

อภิสิทธิ์ เวชชาชีวะ

นายกรัฐมนตรี

ประธานกรรมการสิ่งแวดล้อมแห่งชาติ



ประกาศคณะกรรมการสิ่งแวดล้อมแห่งชาติ

ฉบับที่ ๒๑ (พ.ศ. ๒๕๔๔)

ออกตามความในพระราชบัญญัติส่งเสริมและรักษาคุณภาพสิ่งแวดล้อมแห่งชาติ

พ.ศ. ๒๕๓๕

เรื่อง กำหนดมาตรฐานค่าก๊าซซัลเฟอร์ไดออกไซด์ในบรรยากาศโดยทั่วไป
ในเวลา ๑ ชั่วโมง

อาศัยอำนาจตามความในมาตรา ๓๒ และมาตรา ๓๔ แห่งพระราชบัญญัติส่งเสริมและรักษาคุณภาพสิ่งแวดล้อมแห่งชาติ พ.ศ. ๒๕๓๕ คณะกรรมการสิ่งแวดล้อมแห่งชาติ จึงปรับปรุงแก้ไขมาตรฐานค่าก๊าซซัลเฟอร์ไดออกไซด์ในบรรยากาศโดยทั่วไปในเวลา ๑ ชั่วโมงไว้ดังต่อไปนี้

(๑) ให้ยกเลิกข้อ ๒ แห่งประกาศคณะกรรมการสิ่งแวดล้อมแห่งชาติ ฉบับที่ ๑๒ (พ.ศ. ๒๕๓๘) ออกตามความในพระราชบัญญัติส่งเสริมและรักษาคุณภาพสิ่งแวดล้อมแห่งชาติ พ.ศ. ๒๕๓๕ เรื่อง กำหนดมาตรฐานค่าก๊าซซัลเฟอร์ไดออกไซด์ในบรรยากาศโดยทั่วไปในเวลา ๑ ชั่วโมง

(๒) ให้ยกเลิกความในข้อ ๓ และข้อ ๕ แห่งประกาศคณะกรรมการสิ่งแวดล้อมแห่งชาติ ฉบับที่ ๑๒ (พ.ศ. ๒๕๓๘) ออกตามความในพระราชบัญญัติส่งเสริมและรักษาคุณภาพสิ่งแวดล้อมแห่งชาติ พ.ศ. ๒๕๓๕ เรื่อง กำหนดมาตรฐานค่าก๊าซซัลเฟอร์ไดออกไซด์ในบรรยากาศโดยทั่วไปในเวลา ๑ ชั่วโมง และให้ใช้ความต่อไปนี้แทน

“ข้อ ๓ ค่าเฉลี่ยความเข้มข้นของก๊าซซัลเฟอร์ไดออกไซด์ในบรรยากาศโดยทั่วไปในเวลา ๑ ชั่วโมง จะต้องไม่เกิน ๐.๓๐ ส่วนในล้านส่วน (ppm) หรือไม่เกิน ๗๘๐ ไมโครกรัมต่อลูกบาศก์เมตร”

“ข้อ ๕ การวัดหาค่าเฉลี่ยความเข้มข้นของก๊าซซัลเฟอร์ไดออกไซด์ในบรรยากาศ โดยทั่วไปในเวลา ๑ ชั่วโมง ตามข้อ ๓ ให้ใช้เครื่องวัดระบบ ยูวี ฟลูออเรสเซน หรือระบบอื่น ที่กรมควบคุมมลพิษประกาศในราชกิจจานุเบกษา”

ประกาศ ณ วันที่ ๕ เมษายน พ.ศ. ๒๕๔๔

(นายเดช บุญ-หลง)

รองนายกรัฐมนตรี ปฏิบัติหน้าที่

ประธานคณะกรรมการสิ่งแวดล้อมแห่งชาติ

(ประกาศในราชกิจจานุเบกษา เล่ม ๑๑๘ ตอนพิเศษ ๓๕ ง ลงวันที่ ๓๐ เมษายน ๒๕๔๔)



ประกาศคณะกรรมการสิ่งแวดล้อมแห่งชาติ

ฉบับที่ ๑๐ (พ.ศ. ๒๕๓๘)

ออกตามความในพระราชบัญญัติส่งเสริมและรักษาคุณภาพสิ่งแวดล้อมแห่งชาติ

พ.ศ. ๒๕๓๕

เรื่อง กำหนดมาตรฐานคุณภาพอากาศในบรรยากาศโดยทั่วไป

อาศัยอำนาจตามความในมาตรา ๓๒ แห่งพระราชบัญญัติส่งเสริมและรักษาคุณภาพสิ่งแวดล้อมแห่งชาติ พ.ศ. ๒๕๓๕ คณะกรรมการสิ่งแวดล้อมแห่งชาติกำหนดมาตรฐานคุณภาพอากาศในบรรยากาศโดยทั่วไป ไว้ดังต่อไปนี้

ข้อ ๑ ในประกาศนี้

“เครื่องวัด ระบบนั้ดิสเพอร์ซีฟ อินฟราเรด ดีเทกชั่น (Non- dispersive Infrared Detection)” หมายความว่า เครื่องมือวัดค่าก๊าซคาร์บอนมอนอกไซด์โดยใช้รังสีอินฟราเรด

“เครื่องวัดระบบเคมีลูมิเนสเซน (Chemiluminescence)” หมายความว่า

(๑) เครื่องมือวัดค่าก๊าซไนโตรเจนไดออกไซด์โดยใช้ก๊าซโอโซนทำปฏิกิริยากับก๊าซไนตริกออกไซด์ ซึ่งถูกเปลี่ยนมาจากก๊าซไนโตรเจนไดออกไซด์แล้ววัดความเข้มของแสงซึ่งเกิดจากปฏิกิริยานั้น ณ ที่ความยาวคลื่นที่สูงกว่า ๖๐๐ นาโนเมตร (Nanometer) หรือ

(๒) เครื่องมือวัดค่าก๊าซโอโซนโดยใช้ก๊าซเอธิลีนทำปฏิกิริยากับก๊าซโอโซนแล้ววัดความเข้มของแสงซึ่งเกิดจากปฏิกิริยานั้น ณ ที่ความยาวคลื่นระหว่าง ๓๕๐ ถึง ๕๕๐ นาโนเมตร

“ระบบพาราโรซานิลีน (Pararosaniline)” หมายความว่า การวัดค่าก๊าซซัลเฟอร์ไดออกไซด์ โดยการดูดอากาศผ่านสารละลายโพตัสเซียม เตตราคลอโรเมอร์คิวเรต (Potassium Tetrachloromercurate) เกิดเป็นสารไดคลอโรซัลไฟโดเมอร์คิวเรต คอมเพลกซ์

(Dichlorosulfite Mercurate Complex) ทำปฏิกิริยากับสารพาราโรซานิลีนและฟอร์มัลดีไฮด์ (Pararosaniline and Formaldehyde) เกิดเป็นสีของพาราโรซานิลีนเมทิล ซัลฟอนิก แอซิด (Pararosaniline Methyl Sulfonic Acid) ซึ่งจะถูกวัดความสามารถในการดูดซึมแสง ณ ที่ช่วงคลื่น ๕๔๘ นาโนเมตร

“เครื่องวัดระบบอะตอมมิก แอ็บซอร์ปชัน สเปกโตรมิเตอร์ (Atomic Absorption Spectrometer)” หมายความว่า เครื่องมือวัดปริมาณของตะกั่ว โดยใช้เปลวไฟอะเซทิลีน (Acetylene Flame) ที่ความยาวคลื่น ๒๘๓.๓ หรือ ๒๑๗ นาโนเมตร

“ระบบกราวิเมตริก (Gravimetric)” หมายความว่า การวัดค่าฝุ่นละออง โดยดูดอากาศผ่านแผ่นกรอง ซึ่งมีประสิทธิภาพในการกรองฝุ่นละอองขนาด ๐.๓ ไมครอน (Micron) ได้ร้อยละ ๙๙ แล้วหาน้ำหนักฝุ่นละอองจากแผ่นกรองนั้น

ข้อ ๒ ค่าก๊าซในบรรยากาศโดยทั่วไปในช่วงเวลาหนึ่งเวลาใดให้เป็นไปดังต่อไปนี้

(๑) ค่าเฉลี่ยของก๊าซคาร์บอนมอนอกไซด์ในเวลา ๑ ชั่วโมง จะต้องไม่เกิน ๓๐ ส่วนในล้านส่วน (ppm) หรือไม่เกิน ๓๔.๒ มิลลิกรัมต่อลูกบาศก์เมตรและในเวลา ๘ ชั่วโมง จะต้องไม่เกิน ๕ ส่วนในล้านส่วน หรือไม่เกิน ๑๐.๒๖ มิลลิกรัมต่อลูกบาศก์เมตร

(๒) ค่าเฉลี่ยของก๊าซไนโตรเจนไดออกไซด์ในเวลา ๑ ชั่วโมง จะต้องไม่เกิน ๐.๑๓ ส่วนในล้านส่วน หรือไม่เกิน ๐.๓๒ มิลลิกรัมต่อลูกบาศก์เมตร

(๓) ค่าเฉลี่ยของก๊าซโอโซนในเวลา ๑ ชั่วโมง จะต้องไม่เกิน ๐.๑๐ ส่วนในล้านส่วน หรือไม่เกิน ๐.๒๐ มิลลิกรัมต่อลูกบาศก์เมตร

(๔) ค่าเฉลี่ยของก๊าซซัลเฟอร์ไดออกไซด์ในเวลา ๒๔ ชั่วโมง จะต้องไม่เกิน ๐.๑๒ ส่วนในล้านส่วน หรือไม่เกิน ๐.๓๐ มิลลิกรัมต่อลูกบาศก์เมตร และค่ามัธยฐานเรขาคณิต (Geometric Mean) ในเวลา ๑ ปี จะต้องไม่เกิน ๐.๐๔ ส่วนในล้านส่วน หรือไม่เกิน ๐.๑๐ มิลลิกรัมต่อลูกบาศก์เมตร

ข้อ ๓ การคำนวณค่าความเข้มข้นของก๊าซแต่ละชนิดในบรรยากาศโดยทั่วไปให้คำนวณเทียบที่ความดัน ๑ บรรยากาศ และอุณหภูมิ ๒๕ องศาเซลเซียส

ข้อ ๔ ค่าสารในบรรยากาศโดยทั่วไป ในช่วงเวลาหนึ่งเวลาใดให้เป็นไปดังต่อไปนี้

(๑) ค่าเฉลี่ยของตะกั่วในเวลา ๑ เดือน จะต้องไม่เกิน ๑.๕ ไมโครกรัมต่อลูกบาศก์เมตร

(๒) ค่าเฉลี่ยของฝุ่นละอองขนาดไม่เกิน ๑๐ ไมครอน ในเวลา ๒๔ ชั่วโมง จะต้องไม่เกิน ๐.๑๒ มิลลิกรัมต่อลูกบาศก์เมตร และค่ามัธยฐานเรขาคณิตของสารดังกล่าวใน เวลา ๑ ปี จะต้องไม่เกิน ๐.๑๕ มิลลิกรัมต่อลูกบาศก์เมตร

(๓) ค่าเฉลี่ยของฝุ่นละอองรวมหรือฝุ่นละอองขนาดเล็กไม่เกิน ๑๐๐ ไมครอน ในเวลา ๒๔ ชั่วโมง จะต้องไม่เกิน ๐.๓๓ มิลลิกรัมต่อลูกบาศก์เมตร และค่ามัธยฐานเรขาคณิตของสารดังกล่าวในเวลา ๑ ปี จะต้องไม่เกิน ๐.๑๐ มิลลิกรัมต่อลูกบาศก์เมตร

ข้อ ๕ การวัดค่าเฉลี่ยของก๊าซคาร์บอนมอนอกไซด์ในเวลา ๑ ชั่วโมงหรือในเวลา ๘ ชั่วโมง ให้ใช้เครื่องวัดระบบนันทิสเปอร์ซีฟ อินฟราเรด ดีเทกชั่น หรือระบบอื่นที่กรมควบคุมมลพิษให้ความเห็นชอบ

ข้อ ๖ การวัดค่าเฉลี่ยของก๊าซไนโตรเจนไดออกไซด์หรือก๊าซโอโซนในเวลา ๑ ชั่วโมง ให้ใช้เครื่องวัดระบบเคมีลูมินเนสเซน หรือระบบอื่นที่กรมควบคุมมลพิษให้ความเห็นชอบ

ข้อ ๗ การวัดค่าเฉลี่ยของก๊าซซัลเฟอร์ไดออกไซด์ในเวลา ๒๔ ชั่วโมง หรือในเวลา ๑ ปี ให้ใช้วิธีการวัดตามระบบพาราโรซานิลิน หรือระบบอื่นที่กรมควบคุมมลพิษให้ความเห็นชอบ

ข้อ ๘ การวัดค่าเฉลี่ยของตะกั่วในเวลา ๑ เดือน ให้เก็บอากาศผ่านแผ่นกรองในเครื่องเก็บตัวอย่างอากาศชนิดไฮโวลุ่ม (High Volume-Air Sampler) สกัดตะกั่วออกจากแผ่นกรองโดยใช้กรดดินประสิวและกรดเกลือ แล้วนำไปวัดค่าของตะกั่วโดยใช้เครื่องวัดระบบอะตอมมิก แอ็บซอร์ปชัน สเปกโตรมิเตอร์ หรือระบบอื่นที่กรมควบคุมมลพิษให้ความเห็นชอบ

ข้อ ๙ การวัดค่าเฉลี่ยของฝุ่นละอองรวมหรือฝุ่นละอองขนาดเล็กไม่เกิน ๑๐ ไมครอน ในเวลา ๒๔ ชั่วโมง หรือในเวลา ๑ ปี ให้ใช้วิธีการวัดตามระบบกราวิเมตริก หรือระบบอื่นที่กรมควบคุมมลพิษให้ความเห็นชอบ

ข้อ ๑๐ การวัดค่าเฉลี่ยของก๊าซหรือสารอย่างหนึ่งอย่างใดตามข้อ ๕ ถึงข้อ ๗ ให้ทำในบรรยากาศทั่วๆ ไป และต้องสูงจากพื้นดินอย่างน้อย ๓ เมตร แต่ไม่เกิน ๖ เมตร

การวัดค่าเฉลี่ยของตะกั่วและฝุ่นละอองตามข้อ ๘ และข้อ ๙ ให้ทำในบรรยากาศทั่วๆ ไป และต้องสูงจากพื้นดินอย่างน้อย ๑.๕๐ เมตร แต่ไม่เกิน ๖ เมตร

ประกาศ ณ วันที่ ๑๗ เมษายน พ.ศ. ๒๕๓๘

ชวน หลีกภัย

นายกรัฐมนตรี

ประธานคณะกรรมการสิ่งแวดล้อมแห่งชาติ

(ประกาศในราชกิจจานุเบกษา เล่ม ๑๑๒ ตอนที่ ๔๒ ง วันที่ ๒๕ พฤษภาคม ๒๕๓๘)

แก้คำผิด

ประกาศคณะกรรมการสิ่งแวดล้อมแห่งชาติ
ฉบับที่ ๑๐ (พ.ศ. ๒๕๓๘) ออกตามความในพระราชบัญญัติส่งเสริมและรักษา
คุณภาพสิ่งแวดล้อมแห่งชาติ พ.ศ. ๒๕๓๕

เรื่อง กำหนดมาตรฐานคุณภาพอากาศในบรรยากาศโดยทั่วไป

ซึ่งประกาศในราชกิจจานุเบกษา

ฉบับประกาศทั่วไป เล่ม ๑๑๒ ตอนที่ ๔๒ ง ลงวันที่ ๒๕ พฤษภาคม ๒๕๓๘

หน้า ๕๑ บรรทัดที่ ๑๕ คำว่า

“ไม่เกิน ๐.๑๕ มิลลิกรัม” ให้แก้เป็น

“ไม่เกิน ๐.๐๕ มิลลิกรัม”

(ประกาศในราชกิจจานุเบกษา เล่ม ๑๑๒ ตอนที่ ๗๑ ง วันที่ ๕ กันยายน ๒๕๓๘)

ประกาศกระทรวงอุตสาหกรรม

เรื่อง กำหนดค่าระดับเสียงการรบกวนและระดับเสียงที่เกิดจากการประกอบกิจการโรงงาน

พ.ศ. ๒๕๔๘

อาศัยอำนาจตามความในข้อ ๑๓ แห่งกฎกระทรวง ฉบับที่ ๒ (พ.ศ. ๒๕๓๕) ออกตามความในพระราชบัญญัติโรงงาน พ.ศ. ๒๕๓๕ อันเป็นพระราชบัญญัติที่มีบทบัญญัติบางประการเกี่ยวกับการจำกัดสิทธิและเสรีภาพของบุคคล ซึ่งมาตรา ๒๕ ประกอบกับมาตรา ๓๕ มาตรา ๔๘ และมาตรา ๕๐ ของรัฐธรรมนูญแห่งราชอาณาจักรไทย บัญญัติให้กระทำได้โดยอาศัยอำนาจตามบทบัญญัติแห่งกฎหมาย รัฐมนตรีว่าการกระทรวงอุตสาหกรรมจึงได้ออกประกาศไว้ดังต่อไปนี้

ข้อ ๑ ในประกาศนี้

“เสียงรบกวน” หมายความว่า ระดับเสียงตรวจวัดนอกบริเวณโรงงาน ที่เกิดจากการประกอบกิจการโรงงาน ขณะมีการรบกวน ซึ่งมีระดับเสียงสูงกว่าระดับเสียงพื้นฐาน และมีระดับการรบกวนเกินกว่าค่าที่กำหนดไว้ในประกาศนี้

“ระดับเสียงพื้นฐาน” หมายความว่า ระดับเสียงที่ตรวจวัดในสิ่งแวดล้อมเดิม ขณะยังไม่มีเสียงรบกวนจากการประกอบกิจการโรงงานเป็นระดับเสียงเปอร์เซ็นต์ไทล์ที่ ๕๐ (Percentile Level ๕๐, L_{50})

“ระดับเสียงเปอร์เซ็นต์ไทล์ที่ ๕๐ (L_{50})” หมายความว่า ระดับเสียงที่ร้อยละ ๕๐ ของเวลาที่ตรวจวัดจะมีระดับเสียงเกินระดับนี้

“ระดับเสียงขณะมีการรบกวน” หมายความว่า ระดับเสียงที่ตรวจวัดหรือคำนวณจากการประกอบกิจการโรงงานขณะเกิดเสียงรบกวน

“ระดับการรบกวน” หมายความว่า ระดับความแตกต่างของระดับเสียงขณะมีการรบกวนกับระดับเสียงพื้นฐาน

“ระดับเสียงเฉลี่ย ๒๔ ชั่วโมง” หมายความว่า ระดับเสียงคงที่นอกบริเวณโรงงานที่มีพลังงานเทียบเท่าระดับเสียงที่เกิดขึ้นจริง ซึ่งมีระดับเสียงเปลี่ยนแปลงตามเวลาในช่วง ๒๔ ชั่วโมง (24 hours A-weighted Equivalent Continuous Sound Level) ซึ่งเรียกโดยย่อว่า Leq 24 hr โดยมีหน่วยเป็นเดซิเบลเอ หรือ dB(A)

“ระดับเสียงสูงสุด” หมายความว่า ระดับเสียงสูงสุดนอกบริเวณโรงงาน ที่เกิดขึ้นในขณะใดขณะหนึ่ง ระหว่างการตรวจวัดระดับเสียง โดยมีหน่วยเป็นเดซิเบลเอ หรือ dB(A)

“มาตรฐานระดับเสียง” หมายความว่า เครื่องวัดระดับเสียงตามมาตรฐาน IEC 60804 หรือ IEC 61672 ของคณะกรรมการระหว่างประเทศว่าด้วยเทคนิคไฟฟ้า (International Electrotechnical Commission , IEC)

ข้อ ๒ ค่าระดับการรบกวน ที่เกิดจากการประกอบกิจการโรงงาน ไม่เกิน ๑๐ เดซิเบลเอ

ข้อ ๓ ค่าระดับเสียงเฉลี่ย ๒๔ ชั่วโมง ที่เกิดจากการประกอบกิจการโรงงาน ไม่เกิน ๗๐ เดซิเบลเอ

ข้อ ๔ ค่าระดับเสียงสูงสุด ที่เกิดจากการประกอบกิจการโรงงาน ไม่เกิน ๑๑๕ เดซิเบลเอ

ข้อ ๕ วิธีการตรวจวัดระดับเสียงการรบกวน ระดับเสียงเฉลี่ย ๒๔ ชั่วโมง และระดับเสียงสูงสุด ที่เกิดจากการประกอบกิจการโรงงาน ให้เป็นไปตามที่กรมโรงงานอุตสาหกรรมกำหนด

ทั้งนี้ ให้ใช้บังคับตั้งแต่วันถัดจากวันประกาศในราชกิจจานุเบกษาเป็นต้นไป

ประกาศ ณ วันที่ ๒๗ ธันวาคม พ.ศ. ๒๕๔๔

สุริยะ จิรุงเรืองกิจ

รัฐมนตรีว่าการกระทรวงอุตสาหกรรม

ประกาศคณะกรรมการสิ่งแวดล้อมแห่งชาติ

ฉบับที่ ๒๕ (พ.ศ. ๒๕๕๐)

เรื่อง ค่าระดับเสียงรบกวน

โดยที่เป็นการสมควร ปรับปรุงค่ามาตรฐานระดับเสียงรบกวน ให้เหมาะสมกับกฎเกณฑ์และหลักฐานทางวิทยาศาสตร์ โดยคำนึงถึงความเป็นไปได้ในเชิงเศรษฐกิจสังคมและเทคโนโลยีที่เกี่ยวข้อง อาศัยอำนาจตามความในมาตรา ๓๔ แห่งพระราชบัญญัติส่งเสริมและรักษาคุณภาพสิ่งแวดล้อมแห่งชาติ พ.ศ. ๒๕๓๕ และคำสั่งสำนักนายกรัฐมนตรี ที่ ๙๑/๒๕๕๐ คณะกรรมการสิ่งแวดล้อมแห่งชาติ จึงออกประกาศกำหนดค่าระดับเสียงรบกวน ไว้ดังต่อไปนี้

ข้อ ๑ ให้ยกเลิกประกาศคณะกรรมการสิ่งแวดล้อมแห่งชาติ ฉบับที่ ๑๓ (พ.ศ. ๒๕๔๓) ลงวันที่ ๖ มิถุนายน ๒๕๔๓ เรื่อง ค่าระดับเสียงรบกวน

ข้อ ๒ ให้กำหนดระดับเสียงรบกวนเท่ากับ ๑๐ เดซิเบลเอ

หากระดับการรบกวนที่คำนวณได้มีค่ามากกว่าระดับเสียงรบกวนตามวรรคแรก ให้ถือว่าเป็นเสียงรบกวน

ข้อ ๓ วิธีการตรวจวัดระดับเสียงพื้นฐาน ระดับเสียงขณะไม่มีการรบกวน การตรวจวัด และคำนวณระดับเสียงขณะมีการรบกวน การคำนวณค่าระดับการรบกวน และแบบบันทึกการตรวจวัดเสียงรบกวนให้เป็นไปตามที่ คณะกรรมการควบคุมมลพิษประกาศในราชกิจจานุเบกษา

ประกาศ ณ วันที่ ๒๕ มิถุนายน พ.ศ. ๒๕๕๐

โฆสิต ปั้นเปี่ยมรัษฎ์

รองนายกรัฐมนตรี

ประธานกรรมการสิ่งแวดล้อมแห่งชาติ

ประกาศคณะกรรมการควบคุมมลพิษ

เรื่อง วิธีการตรวจวัดระดับเสียงพื้นฐาน ระดับเสียงขณะไม่มีการรบกวน

การตรวจวัดและคำนวณระดับเสียงขณะมีการรบกวน

การคำนวณค่าระดับการรบกวน และแบบบันทึกการตรวจวัดเสียงรบกวน

อาศัยอำนาจตามความในข้อ ๓ แห่งประกาศคณะกรรมการสิ่งแวดล้อมแห่งชาติ ฉบับที่ ๒๕ (พ.ศ. ๒๕๕๐) เรื่อง ค่าระดับเสียงรบกวน คณะกรรมการควบคุมมลพิษจึงออกประกาศวิธีการตรวจวัดระดับเสียงพื้นฐาน ระดับเสียงขณะไม่มีการรบกวน การตรวจวัดและคำนวณระดับเสียงขณะมีการรบกวน การคำนวณค่าระดับการรบกวน และแบบบันทึกการตรวจวัดเสียงรบกวน ดังรายละเอียดกำหนดไว้ในภาคผนวกแนบท้ายประกาศนี้

ประกาศ ณ วันที่ ๓๑ สิงหาคม พ.ศ. ๒๕๕๐

ปดิพงศ์ พึ่งบุญ ณ อยุธยา

ปลัดกระทรวงทรัพยากรธรรมชาติและสิ่งแวดล้อม

ประธานกรรมการควบคุมมลพิษ

ภาคผนวก

ท้ายประกาศคณะกรรมการควบคุมมลพิษ

เรื่อง วิธีการตรวจวัดระดับเสียงพื้นฐาน ระดับเสียงขณะไม่มีการรบกวน
การตรวจวัดและคำนวณระดับเสียงขณะมีการรบกวน การคำนวณค่าระดับการรบกวน
และแบบบันทึกการตรวจวัดเสียงรบกวน

๑. ความหมายของคำ

“เสียงรบกวน” หมายความว่า ระดับเสียงจากแหล่งกำเนิดในขณะมีการรบกวนที่มีระดับเสียงสูงกว่าระดับเสียงพื้นฐาน โดยมีระดับการรบกวนเกินกว่าระดับเสียงรบกวนที่กำหนดไว้ในประกาศคณะกรรมการสิ่งแวดล้อมแห่งชาติ ฉบับที่ ๒๙ (พ.ศ. ๒๕๕๐) เรื่อง ค่าระดับเสียงรบกวน

“ระดับเสียงพื้นฐาน” หมายความว่า ระดับเสียงที่ตรวจวัดในสิ่งแวดล้อมในขณะยังไม่เกิดเสียงหรือไม่ได้รับเสียงจากแหล่งกำเนิดที่ประชาชนร้องเรียนหรือแหล่งกำเนิดที่คาดว่าจะประชาชนจะได้รับการรบกวน เป็นระดับเสียงเปอร์เซ็นต์ไทล์ที่ ๙๐ (Percentile Level 90, L_{A90})

“ระดับเสียงขณะมีการรบกวน” หมายความว่า ระดับเสียงที่ได้จากการตรวจวัดและจากการคำนวณระดับเสียงในขณะเกิดเสียงของแหล่งกำเนิด ซึ่งเป็นแหล่งกำเนิดที่ประชาชนร้องเรียนหรือแหล่งกำเนิดที่คาดว่าจะประชาชนจะได้รับการรบกวน

“ระดับเสียงขณะไม่มีการรบกวน” หมายความว่า ระดับเสียงที่ตรวจวัดในสิ่งแวดล้อมในขณะยังไม่เกิดเสียงหรือไม่ได้รับเสียงจากแหล่งกำเนิดที่ประชาชนร้องเรียนหรือแหล่งกำเนิดที่คาดว่าจะประชาชนจะได้รับการรบกวน เป็นระดับเสียงเฉลี่ย (L_{Aeq})

“เสียงกระแทก” หมายความว่า เสียงที่เกิดจากการตก ตี เคาะหรือกระทบของวัตถุ หรือลักษณะอื่นใดซึ่งมีระดับเสียงสูงกว่าระดับเสียงทั่วไปในขณะนั้น และเกิดขึ้นในทันทีทันใดและสิ้นสุดลงภายในเวลาน้อยกว่า ๑ วินาที (Impulsive Noise) เช่น การตอกเสาเข็ม การบ่มขึ้นรูปวัสดุ เป็นต้น

“เสียงแหลมดัง” หมายความว่า เสียงที่เกิดจากการเบียด เสียด สี เจริญ หรือขัดวัตถุอย่างใด ๆ ที่เกิดขึ้นในทันทีทันใด เช่น การใช้สว่านไฟฟ้าเจาะเหล็กหรือปูน การเจียรโลหะ การบีบหรืออัดโลหะโดยเครื่องอัด การขัดชิ้นงานวัสดุด้วยเครื่องมือกล เป็นต้น

“เสียงที่มีความสั่นสะเทือน” หมายความว่า เสียงเครื่องจักร เครื่องดนตรี เครื่องเสียง หรือเครื่องมืออื่นใดที่มีความสั่นสะเทือนเกิดร่วมด้วย เช่น เสียงเบสที่ผ่านเครื่องขยายเสียง เป็นต้น

“ระดับการรบกวน” หมายความว่า ค่าความแตกต่างระหว่างระดับเสียงขณะมีการรบกวน กับระดับเสียงพื้นฐาน

“มาตรฐานระดับเสียง” หมายความว่า เครื่องวัดระดับเสียงตามมาตรฐาน IEC ๖๐๘๐๔ หรือ IEC ๖๑๖๗๒ ของคณะกรรมการมาตรฐานระหว่างประเทศว่าด้วยเทคนิคไฟฟ้า (International Electrotechnical Commission, IEC) ที่สามารถตรวจวัดระดับเสียงเฉลี่ย และระดับเสียงเปอร์เซ็นต์ไทล์ที่ ๙๐ ตามระยะเวลาที่กำหนดได้

๒. การเตรียมเครื่องมือก่อนทำการตรวจวัด

ให้สอบเทียบมาตรวัดระดับเสียงกับเครื่องกำเนิดเสียงมาตรฐาน เช่น พิสตันโฟน (Piston Phone) หรืออะคูสติคคาลิเบรเตอร์ (Acoustic Calibrator) หรือตรวจสอบตามคู่มือการใช้งานที่ผู้ผลิตมาตรระดับเสียงกำหนดไว้ รวมทั้งทุกครั้งก่อนที่จะทำการตรวจวัดระดับเสียงพื้นฐาน ระดับเสียงขณะไม่มีการรบกวน และระดับเสียงขณะมีการรบกวน ให้ปรับมาตรระดับเสียงไว้ที่วงจรถ่วงน้ำหนัก “A” (Weighting Network “A”) และที่ลักษณะความไวตอบรับเสียง “Fast” (Dynamic Characteristics “Fast”)

๓. การตั้งไมโครโฟนและมาตรระดับเสียง

การตั้งไมโครโฟนของมาตรระดับเสียงให้เป็นไปตามหลักเกณฑ์ดังต่อไปนี้

(๑) เป็นบริเวณที่ประชาชนร้องเรียนหรือที่คาดว่าจะได้รับการรบกวน แต่หากแหล่งกำเนิดเสียงไม่สามารถหยุดกิจกรรมที่เกิดเสียงได้ ให้ตั้งไมโครโฟนของมาตรระดับเสียงในการตรวจวัดระดับเสียงพื้นฐาน และระดับเสียงขณะไม่มีการรบกวนบริเวณอื่นที่มีสภาพแวดล้อมใกล้เคียง

(๒) การตั้งไมโครโฟนของมาตรระดับเสียงที่บริเวณภายนอกอาคาร ให้ตั้งสูงจากพื้นไม่น้อยกว่า ๑.๒ – ๑.๕ เมตร โดยในรัศมี ๓.๕ เมตร ตามแนวราบรอบไมโครโฟน ต้องไม่มีกำแพงหรือสิ่งอื่นใด ที่มีคุณสมบัติในการสะท้อนเสียงกีดขวางอยู่

(๓) การตั้งไมโครโฟนของมาตรระดับเสียงที่บริเวณภายในอาคาร ให้ตั้งสูงจากพื้นไม่น้อยกว่า ๑.๒ – ๑.๕ เมตร โดยในรัศมี ๑ เมตร ตามแนวราบรอบไมโครโฟน ต้องไม่มีกำแพงหรือสิ่งอื่นใด ที่มีคุณสมบัติในการสะท้อนเสียงกีดขวางอยู่ และต้องห่างจากช่องหน้าต่าง หรือช่องทางออกนอกอาคาร อย่างน้อย ๑.๕ เมตร

๔. การตรวจวัดระดับเสียงพื้นฐาน และระดับเสียงขณะไม่มีการรบกวน

ให้ตรวจวัดเป็นเวลาไม่น้อยกว่า ๕ นาที ขณะไม่มีเสียงจากแหล่งกำเนิดในช่วงเวลาใดเวลาหนึ่ง ซึ่งสามารถใช้เป็นตัวแทนของระดับเสียงพื้นฐาน และระดับเสียงขณะไม่มีการรบกวน โดยระดับเสียงพื้นฐานให้วัดเป็นระดับเสียงเปอร์เซ็นต์ไทล์ที่ ๙๐ (Percentile Level 90, L_{A90}) ระดับเสียงขณะไม่มีการรบกวนให้วัดเป็นระดับเสียงเฉลี่ย (Equivalent A-Weighted Sound Pressure Level, L_{Aeq}) แบ่งออกเป็น ๓ กรณี ดังนี้

(๑) แหล่งกำเนิดเสียงยังไม่เกิดหรือยังไม่มีการดำเนินกิจกรรม ให้ตรวจวัดระดับเสียงพื้นฐานและระดับเสียงขณะไม่มีการรบกวน ในวัน เวลา และตำแหน่งที่คาดว่าจะได้รับการรบกวน

(๒) แหล่งกำเนิดเสียงมีการดำเนินกิจกรรมไม่ต่อเนื่อง ให้ตรวจวัดระดับเสียงพื้นฐานและระดับเสียงขณะไม่มีการรบกวน ในวัน เวลา และตำแหน่งที่คาดว่าจะได้รับการรบกวน และเป็นตำแหน่งเดียวกันกับตำแหน่งที่จะมีการวัดระดับเสียงขณะมีการรบกวน โดยให้หยุดกิจกรรมของแหล่งกำเนิดเสียงหรือวัดทันทีก่อนหรือหลังการดำเนินกิจกรรม

(๓) แหล่งกำเนิดเสียงมีการดำเนินกิจกรรมอย่างต่อเนื่องไม่สามารถหยุดการดำเนินกิจกรรมได้ ให้ตรวจวัดระดับเสียงพื้นฐานและระดับเสียงขณะไม่มีการรบกวน ในบริเวณอื่นที่มีสภาพแวดล้อมคล้ายคลึงกับบริเวณที่คาดว่าจะได้รับการรบกวนและไม่ได้รับผลกระทบจากแหล่งกำเนิดเสียง

ทั้งนี้ ระดับเสียงขณะไม่มีการรบกวนที่จะนำไปใช้คำนวณระดับเสียงขณะมีการรบกวนตามข้อ ๕ และระดับเสียงพื้นฐานที่จะนำไปใช้คำนวณค่าระดับการรบกวนตามข้อ ๖ ให้เป็นค่าที่ตรวจวัดเวลาเดียวกัน

๕. การตรวจวัดและคำนวณระดับเสียงขณะมีการรบกวน แบ่งออกเป็น ๕ กรณี ดังนี้

(๑) กรณีที่เสียงจากแหล่งกำเนิดเกิดขึ้นอย่างต่อเนื่องตั้งแต่ ๑ ชั่วโมงขึ้นไป ไม่ว่าเสียงที่เกิดขึ้นตั้งแต่เริ่มต้นจนสิ้นสุดการดำเนินกิจกรรมนั้นๆ จะมีระดับเสียงคงที่หรือไม่ก็ตาม (Steady Noise or Fluctuating Noise) ให้วัดระดับเสียงของแหล่งกำเนิดเป็นค่าระดับเสียงเฉลี่ย ๑ ชั่วโมง (Equivalent A-Weighted Sound Pressure Level, $L_{Aeq\ 1\ hr}$) และคำนวณระดับเสียงขณะมีการรบกวนตามลำดับ ดังนี้

(ก) นำผลการตรวจวัดระดับเสียงของแหล่งกำเนิดหักออกด้วยระดับเสียงขณะไม่มีการรบกวน ผลลัพธ์เป็นผลต่างของค่าระดับเสียง

(ข) นำผลต่างของค่าระดับเสียงที่ได้ตามข้อ ๕ (๑) (ก) มาเทียบกับค่าตามตารางเพื่อหาตัวปรับค่าระดับเสียง

ผลต่างของค่าระดับเสียง (เดซิเบลเอ)	ตัวปรับค่าระดับเสียง (เดซิเบลเอ)
๑.๔ หรือน้อยกว่า	๗.๐
๑.๕ – ๒.๔	๔.๕
๒.๕ – ๓.๔	๓.๐
๓.๕ – ๔.๔	๒.๐
๔.๕ – ๖.๔	๑.๕
๖.๕ – ๗.๔	๑.๐
๗.๕ – ๑๒.๔	๐.๕
๑๒.๕ หรือมากกว่า	๐

(ค) นำผลการตรวจวัดระดับเสียงของแหล่งกำเนิด หักออกด้วยตัวปรับค่าระดับเสียงที่ได้จากการเปรียบเทียบตามข้อ ๕ (๑) (ข) ผลลัพธ์เป็นระดับเสียงขณะมีการรบกวน

(๒) กรณีเสียงจากแหล่งกำเนิดเกิดขึ้นอย่างต่อเนื่องไม่ถึง ๑ ชั่วโมง ไม่ว่าเสียงที่เกิดขึ้นตั้งแต่เริ่มต้นจนสิ้นสุดการดำเนินกิจกรรมนั้นๆ จะมีระดับเสียงคงที่หรือไม่ก็ตาม (Steady Noise or Fluctuating Noise) ให้วัดระดับเสียงขณะเริ่มต้นจนสิ้นสุดการดำเนินกิจกรรมนั้นๆ ตามระยะเวลาที่เกิดขึ้นจริง และคำนวณระดับเสียงขณะมีการรบกวน ตามลำดับ ดังนี้

(ก) ดำเนินการตามข้อ ๕ (๑) (ก) และ (ข)

(ข) นำผลการตรวจวัดระดับเสียงจากแหล่งกำเนิด หักออกด้วยผลจากข้อ ๕ (๒) (ก) เพื่อหาระดับเสียงจากแหล่งกำเนิดที่มีการปรับค่าระดับเสียง ($L_{Aeq, Tm}$)

(ค) นำผลลัพธ์ตามข้อ ๕ (๒) (ข) มาคำนวณเพื่อหาค่าระดับเสียงขณะมีการรบกวน ในฐานเวลา ๑ ชั่วโมง ตามสมการที่ ๑

$$L_{Aeq, Tr} = L_{Aeq, Tm} + 10 \log_{10} \left(\frac{T_m}{T_r} \right)$$

สมการที่ ๑

โดย $L_{Aeq, Tr}$ = ระดับเสียงขณะมีการรบกวน (มีหน่วยเป็น เดซิเบลเอ)

$L_{Aeq, Tm}$ = ระดับเสียงจากแหล่งกำเนิดที่มีการปรับค่าระดับเสียง (มีหน่วยเป็น เดซิเบลเอ)

T_m = ระยะเวลาของช่วงเวลาที่แหล่งกำเนิดเกิดเสียง (มีหน่วยเป็น นาที)

T_r = ระยะเวลาอ้างอิงที่กำหนดขึ้นเพื่อใช้ในการคำนวณค่าระดับเสียงขณะมีการรบกวน โดยกำหนดให้มีค่าเท่ากับ ๖๐ นาที

(๓) กรณีเสียงจากแหล่งกำเนิดเกิดขึ้นอย่างต่อเนื่องและเกิดขึ้นมากกว่า ๑ ช่วงเวลา โดยแต่ละช่วงเวลาก่อเกิดขึ้นไม่ถึง ๑ ชั่วโมง ไม่ว่าเสียงที่เกิดขึ้นตั้งแต่เริ่มต้นจนสิ้นสุดการดำเนินกิจกรรมนั้นๆ จะมีระดับเสียงคงที่หรือไม่ก็ตาม (Steady Noise or Fluctuating Noise) ให้วัดระดับเสียงทุกช่วงเวลาที่เกิดขึ้นในเวลา ๑ ชั่วโมง และให้คำนวณค่าระดับเสียงขณะมีการรบกวน ตามลำดับ ดังนี้

(ก) คำนวณระดับเสียงของแหล่งกำเนิด ($L_{Aeq, Ts}$) ตามสมการที่ ๒

$$L_{Aeq, Ts} = 10 \log_{10} \left\{ \left(\frac{1}{T_m} \right) \sum T_i 10^{0.1 L_{Aeq, Ti}} \right\}$$

สมการที่ ๒

โดย $L_{Aeq, Ts}$ = ระดับเสียงของแหล่งกำเนิด (มีหน่วยเป็น เดซิเบลเอ)

$T_m = T_s = \sum T_i$ (มีหน่วยเป็น นาที)

$L_{Aeq, Ti}$ = ระดับเสียงที่ตรวจวัดได้ในช่วงที่แหล่งกำเนิดเกิดเสียงในช่วงเวลา T_i , (มีหน่วยเป็น เดซิเบลเอ)

T_i = ระยะเวลาของช่วงเวลาที่แหล่งกำเนิดเกิดเสียงที่ i , (มีหน่วยเป็น นาที)

(ข) นำผลที่ได้จากการคำนวณระดับเสียงของแหล่งกำเนิดตามข้อ ๕ (๓) (ก) หักออกด้วยระดับเสียงขณะไม่มีการรบกวน ผลลัพธ์เป็นผลต่างของค่าระดับเสียง

(ค) นำผลต่างของค่าระดับเสียงตามข้อ ๕ (๓) (ข) มาเทียบกับค่าในตารางตามข้อ ๕ (๑) (ข) เพื่อหาตัวปรับค่าระดับเสียง

(ง) นำผลการคำนวณระดับเสียงของแหล่งกำเนิดตามข้อ ๕ (๓) (ก) หักออกด้วยค่าตามข้อ ๕ (๓) (ค) ผลลัพธ์เป็นระดับเสียงจากแหล่งกำเนิดที่มีการปรับค่าระดับเสียง ($L_{Aeq, Tm}$)

(จ) นำระดับเสียงจากแหล่งกำเนิดที่มีการปรับค่าระดับเสียงตามข้อ ๕ (๓) (ง) มาคำนวณเพื่อหาระดับเสียงขณะมีการรบกวนตามสมการที่ ๑

(๔) กรณีบริเวณที่จะทำการตรวจวัดเสียงของแหล่งกำเนิดเป็นพื้นที่ที่ต้องการความเงียบสงบ เช่น โรงพยาบาล โรงเรียน ศาสนสถาน ห้องสมุด หรือสถานที่อย่างอื่นที่มีลักษณะทำนองเดียวกัน และ/หรือเป็นแหล่งกำเนิดที่ก่อให้เกิดเสียงในช่วงเวลาระหว่าง ๒๒.๐๐-๐๖.๐๐ นาฬิกา ไม่ว่าเสียงที่เกิดขึ้นตั้งแต่เริ่มต้นจนสิ้นสุดการดำเนินกิจกรรมนั้นๆ จะมีระดับเสียงคงที่หรือไม่ก็ตาม (Steady Noise or Fluctuating

Noise) ให้ตรวจวัดระดับเสียงของแหล่งกำเนิดเป็นค่าระดับเสียงเฉลี่ย ๕ นาที (Equivalent A-Weighted Sound Pressure Level, $L_{Aeq\ 5\ min}$) และคำนวณค่าระดับเสียงขณะมีการรบกวน ตามลำดับ ดังนี้

(ก) ดำเนินการตามข้อ ๕ (๑) (ก) และ (ข) เพื่อหาตัวปรับค่าระดับเสียง

(ข) ให้นำผลการตรวจวัดระดับเสียงของแหล่งกำเนิด หักออกด้วยตัวปรับค่าระดับเสียงที่ได้จากการเปรียบเทียบค่าตามข้อ ๕ (๔) (ก) และบวกเพิ่มด้วย ๓ เดซิเบลเอ ผลลัพธ์เป็นระดับเสียงขณะมีการรบกวน

(๕) กรณีแหล่งกำเนิดเสียงที่ทำให้เกิดเสียงกระแทก เสียงแหลมดัง เสียงที่ก่อให้เกิดความสะเทือนอย่างใดอย่างหนึ่งแก่ผู้ได้รับผลกระทบจากเสียงนั้น ไม่ว่าเสียงที่เกิดขึ้นจะต่อเนื่องหรือไม่ก็ตาม ให้นำระดับเสียงขณะมีการรบกวนตามข้อ ๕ (๑), ๕(๒), ๕(๓) หรือ ๕(๔) แล้วแต่กรณี บวกเพิ่มด้วย ๕ เดซิเบลเอ

๖. วิธีการคำนวณค่าระดับการรบกวน

ให้นำระดับเสียงขณะมีการรบกวนตามข้อ ๕ หักออกด้วยระดับเสียงพื้นฐาน ตามข้อ ๔ ผลลัพธ์เป็นค่าระดับการรบกวน

๗. แบบบันทึกการตรวจวัดเสียงรบกวน

ให้ผู้ตรวจวัดบันทึก

(๑) ชื่อ สกุล ตำแหน่งของผู้ตรวจวัด

(๒) ลักษณะเสียงและช่วงเวลาการเกิดเสียงของแหล่งกำเนิด

(๓) สถานที่ วัน และเวลาการตรวจวัดเสียง

(๔) ผลการตรวจวัดระดับเสียงพื้นฐาน ระดับเสียงขณะไม่มีการรบกวน และผลการตรวจวัดและคำนวณระดับเสียงขณะมีการรบกวน

(๕) สรุปผล

ทั้งนี้ ผู้ตรวจวัดอาจจัดทำแบบบันทึกการตรวจวัดเสียงรบกวนรูปแบบอื่นที่มีเนื้อหาไม่น้อยกว่าที่กำหนดไว้

แบบบันทึกการตรวจวัดเสียงรบกวน

ชื่อสถานประกอบการ/ โรงงาน/ เจ้าของ	
ลักษณะเสียงของแหล่งกำเนิด <input type="radio"/> เสียงเกิดขึ้นต่อเนื่องตั้งแต่ ๑ ชั่วโมงขึ้นไป <input type="radio"/> เกิดขึ้น ๑ ช่วงเวลาภายใน ๑ ชั่วโมง <input type="radio"/> เกิดขึ้นมากกว่า ๑ ช่วงเวลาภายใน ๑ ชั่วโมง <input type="radio"/> มีเสียงลักษณะพิเศษร่วมด้วย เช่น เสียงกระแทก เสียงแหลมดัง เสียงที่มีความสั่นสะเทือน (ระบุ)	
ช่วงเวลา/ พื้นที่ที่เกิดเสียง <input type="radio"/> กลางวัน (๐๖.๐๐-๒๒.๐๐ น.) <input type="radio"/> กลางคืน (๒๒.๐๐-๐๖.๐๐ น.) <input type="radio"/> พื้นที่ที่ต้องการความเงียบสงบ (ระบุ)	
เครื่องมือตรวจวัดเสียง ยี่ห้อ รุ่น มาตรฐาน IEC	
สถานที่ วัน และเวลาการตรวจวัดเสียง การตรวจวัดระดับเสียงพื้นฐาน สถานที่ วันที่ เวลา น. การตรวจวัดระดับเสียงขณะไม่มีการรบกวน สถานที่ วันที่ เวลา น. การตรวจวัดระดับเสียงขณะมีการรบกวน สถานที่ วันที่ เวลา น. สภาพแวดล้อมของสถานที่ตรวจวัด	
ผลการตรวจวัด ผลการคำนวณระดับเสียง ระดับเสียงพื้นฐาน เดซิเบลเอ ระดับเสียงขณะไม่มีการรบกวน เดซิเบลเอ ระดับเสียงขณะมีการรบกวน เดซิเบลเอ ค่าระดับการรบกวน เดซิเบลเอ	สรุปผล <input type="radio"/> เป็นเสียงรบกวน (มากกว่า ๑๐ เดซิเบลเอ) <input type="radio"/> ไม่เป็นเสียงรบกวน
ความเห็น/ ข้อเสนอแนะ 	
..... (.....) ตำแหน่ง..... ผู้ตรวจวัดและบันทึกผล (.....) ตำแหน่ง..... ผู้ตรวจสอบข้อมูล

ประกาศกรมโรงงานอุตสาหกรรม

เรื่อง วิธีการตรวจวัดระดับเสียงการรบกวน ระดับเสียงเฉลี่ย ๒๔ ชั่วโมง และระดับเสียงสูงสุด
ที่เกิดจากการประกอบกิจการโรงงาน

พ.ศ. ๒๕๕๓

โดยที่เห็นเป็นการสมควรกำหนดวิธีการตรวจวัดระดับเสียงการรบกวน ระดับเสียงเฉลี่ย ๒๔ ชั่วโมง และระดับเสียงสูงสุด ที่เกิดจากการประกอบกิจการโรงงาน

อาศัยอำนาจตามข้อ ๕ แห่งประกาศกระทรวงอุตสาหกรรม เรื่อง กำหนดค่าระดับเสียงการรบกวนและระดับเสียงที่เกิดจากการประกอบกิจการโรงงาน พ.ศ. ๒๕๔๘ ซึ่งออกตามกฎกระทรวง ฉบับที่ ๒ (พ.ศ. ๒๕๓๕) ออกตามความในพระราชบัญญัติโรงงาน พ.ศ. ๒๕๓๕ อันเป็นพระราชบัญญัติที่มีบทบัญญัติบางประการเกี่ยวกับการจำกัดสิทธิและเสรีภาพของบุคคล ซึ่งมาตรา ๒๙ ประกอบกับมาตรา ๓๓ มาตรา ๔๑ และมาตรา ๔๓ ของรัฐธรรมนูญแห่งราชอาณาจักรไทย บัญญัติให้กระทำได้โดยอาศัยอำนาจตามบทบัญญัติแห่งกฎหมาย อธิบดีกรมโรงงานอุตสาหกรรมจึงออกประกาศไว้ดังต่อไปนี้

ข้อ ๑ ประกาศนี้เรียกว่า “ประกาศกรมโรงงานอุตสาหกรรม เรื่อง วิธีการตรวจวัดระดับเสียงการรบกวน ระดับเสียงเฉลี่ย ๒๔ ชั่วโมง และระดับเสียงสูงสุด ที่เกิดจากการประกอบกิจการโรงงาน พ.ศ. ๒๕๕๓”

ข้อ ๒ ประกาศนี้ให้ใช้บังคับตั้งแต่วันถัดจากวันประกาศในราชกิจจานุเบกษาเป็นต้นไป

ข้อ ๓ ในประกาศนี้

“ระดับเสียงขณะไม่มีการรบกวน” หมายความว่า ระดับเสียงที่ตรวจวัดในสิ่งแวดล้อมในขณะที่ยังไม่เกิดเสียงหรือไม่ได้รับเสียงจากการประกอบกิจการโรงงาน เป็นระดับเสียงเฉลี่ย (L_{Aeq})

“เสียงกระทบ” หมายความว่า เสียงที่เกิดจากการตก ตี เคาะ หรือกระทบของวัตถุหรือลักษณะอื่นใดซึ่งมีระดับเสียงสูงกว่าระดับเสียงทั่วไปในขณะนั้นและเกิดขึ้นในทันทีทันใดและสิ้นสุดลงภายในเวลาน้อยกว่า ๑ วินาที (Impulsive Noise) เช่น การตอกเสาเข็ม การป้อนชิ้นรูปวัสดุ เป็นต้น

“เสียงแหลมดัง” หมายความว่า เสียงที่เกิดจากการเบียด เสียด สี เจียว หรือขัดวัตถุใด ๆ ที่เกิดขึ้นในทันทีทันใด เช่น การใช้สว่านไฟฟ้าเจาะเหล็กหรือปูน การเจียโลหะ การบีบหรืออัดโลหะโดยเครื่องอัด การขัดชิ้นงานด้วยเครื่องมือกล เป็นต้น

“เสียงที่มีความสั่นสะเทือน” หมายความว่า เสียงเครื่องจักรหรือเครื่องมืออื่นใดที่มีความสั่นสะเทือนเกิดร่วมด้วย เช่น เสียงเครื่องเจาะหิน เป็นต้น

“มาตรฐานระดับเสียง” หมายความว่า เครื่องวัดระดับเสียงตามมาตรฐาน IEC 60804 หรือ IEC 61672 ของคณะกรรมการมาตรฐานระหว่างประเทศว่าด้วยเทคนิคไฟฟ้า (International Electrotechnical Commission, IEC) ที่สามารถตรวจวัดระดับเสียงเฉลี่ย และระดับเสียงเปอร์เซ็นต์ไทล์ที่ ๙๐ ตามระยะเวลาที่กำหนดได้

ข้อ ๔ วิธีการตรวจวัดระดับเสียงการรบกวน ระดับเสียงเฉลี่ย ๒๔ ชั่วโมง และระดับเสียงสูงสุดที่เกิดจากการประกอบกิจการโรงงาน ให้ดำเนินการดังนี้

(๑) การเตรียมเครื่องมือก่อนการตรวจวัด ให้ปรับเทียบมาตรฐานระดับเสียงด้วยเครื่องกำเนิดเสียงมาตรฐาน เช่น พิสตันโฟน (Piston Phone) หรืออะคูสติกคาลิเบรเตอร์ (Acoustic Calibrator) เป็นต้น หรือตรวจสอบตามคู่มือการใช้งานหรือวิธีการที่ผู้ผลิตมาตรฐานระดับเสียงกำหนดไว้ โดยต้องปรับเทียบมาตรฐานระดับเสียงทุกครั้งก่อนที่จะตรวจวัดระดับเสียงพื้นฐาน ระดับเสียงขณะไม่มีการรบกวน ระดับเสียงขณะมีการรบกวน ระดับเสียงเฉลี่ย ๒๔ ชั่วโมง และระดับเสียงสูงสุด โดยต้องปรับมาตรฐานระดับเสียงไว้ที่วงจรถ่วงน้ำหนัก “A” (Weighting Network “A”) และลักษณะความไวตอบรับเสียง “Fast” (Dynamic Characteristics “Fast”)

(๒) การตั้งไมโครโฟนของมาตรฐานระดับเสียงในการตรวจวัดระดับเสียงพื้นฐาน ระดับเสียงขณะไม่มีการรบกวน ระดับเสียงขณะมีการรบกวน ระดับเสียงเฉลี่ย ๒๔ ชั่วโมง และระดับเสียงสูงสุด ให้เป็นไปตามหลักเกณฑ์ดังต่อไปนี้

(๒.๑) ให้ตั้งไมโครโฟนของมาตรฐานระดับเสียงในบริเวณที่ประชาชนร้องเรียนหรือบริเวณที่คาดว่าจะได้รับการรบกวนจากการประกอบกิจการโรงงาน ในการตรวจวัดระดับเสียงพื้นฐานและระดับเสียงขณะไม่มีการรบกวน หากการประกอบกิจการโรงงานไม่สามารถหยุดกิจกรรมที่เกิดเสียงได้ ให้ตั้งไมโครโฟนของมาตรฐานระดับเสียงในบริเวณอื่นที่มีสภาพแวดล้อมคล้ายคลึงกับบริเวณที่จะตรวจวัดระดับเสียงขณะมีการรบกวนโดยเป็นบริเวณที่คาดว่าจะไม่ได้รับผลกระทบจากแหล่งกำเนิดเสียงจากการประกอบกิจการโรงงาน

(๒.๒) การตั้งไมโครโฟนของมาตรฐานระดับเสียงบริเวณภายนอกอาคาร ให้ตั้งสูงจากพื้น ๑.๒ เมตร ถึง ๑.๕ เมตร โดยในรัศมี ๓.๕ เมตร ตามแนวราบรอบไมโครโฟน ต้องไม่มีกำแพงหรือสิ่งอื่นใดที่มีคุณสมบัติในการสะท้อนเสียงกีดขวางอยู่

(๒.๓) การตั้งไมโครโฟนของมาตรฐานระดับเสียงบริเวณภายในอาคาร ให้ตั้งสูงจากพื้น ๑.๒ เมตร ถึง ๑.๕ เมตร โดยในรัศมี ๑.๐ เมตร ตามแนวราบรอบไมโครโฟน ต้องไม่มีกำแพงหรือสิ่งอื่นใดที่มีคุณสมบัติในการสะท้อนเสียงกีดขวางอยู่ และต้องห่างจากช่องหน้าต่างหรือช่องทางออกนอกอาคารอย่างน้อย ๑.๕ เมตร

(๒.๔) ในกรณีที่ไม่สามารถตั้งไมโครโฟนของมาตรฐานระดับเสียงในการตรวจวัดระดับเสียงตามหลักเกณฑ์ในข้อ ๔ (๒.๒) และข้อ ๔ (๒.๓) ได้ ให้ตั้งไมโครโฟนในบริเวณที่มีลักษณะใกล้เคียงตามหลักเกณฑ์ในข้อ ๔ (๒.๒) และข้อ ๔ (๒.๓) มากที่สุด หรือในบริเวณที่กรมโรงงานอุตสาหกรรมเห็นชอบ

(๓) การตรวจวัดระดับเสียงการรบกวน ให้ดำเนินการดังนี้

(๓.๑) การตรวจวัดระดับเสียงพื้นฐานและระดับเสียงขณะไม่มีการรบกวน ให้ตรวจวัดเป็นเวลาไม่น้อยกว่า ๕ นาที ในขณะที่ไม่มีเสียงจากการประกอบกิจการโรงงานในช่วงเวลาใดเวลาหนึ่ง

ซึ่งสามารถใช้เป็นตัวแทนของระดับเสียงพื้นฐานและระดับเสียงขณะไม่มีการรบกวนได้ โดยระดับเสียงพื้นฐานให้วัดเป็นระดับเสียงเปอร์เซ็นต์ไทล์ที่ ๙๐ (Percentile Level 90, L_{90} หรือ L_{A90}) ระดับเสียงขณะไม่มีการรบกวน ให้วัดเป็นระดับเสียงเฉลี่ย (Equivalent A - Weighted Sound Pressure Level, L_{Aeq}) แบ่งออกเป็น ๓ กรณี ดังนี้

(๓.๑.๑) แหล่งกำเนิดเสียงจากการประกอบกิจการโรงงานที่ยังไม่เกิดหรือยังไม่มี การดำเนินกิจกรรมที่ก่อให้เกิดเสียง ให้ตรวจวัดระดับเสียงพื้นฐานและระดับเสียงขณะไม่มีการรบกวน ในวัน เวลาและตำแหน่งที่คาดว่าจะได้รับการรบกวน

(๓.๑.๒) แหล่งกำเนิดเสียงจากการประกอบกิจการโรงงานที่มีการดำเนินกิจกรรม ไม่ต่อเนื่อง ให้ตรวจวัดระดับเสียงพื้นฐานและระดับเสียงขณะไม่มีการรบกวนในวัน เวลาและตำแหน่ง ที่คาดว่าจะได้รับการรบกวนและเป็นตำแหน่งเดียวกันกับตำแหน่งที่จะวัดระดับเสียงขณะมีการรบกวน โดยให้หยุดกิจกรรมของแหล่งกำเนิดเสียงจากการประกอบกิจการโรงงานหรือตรวจวัดทันทีก่อนหรือหลัง การดำเนินกิจกรรม

(๓.๑.๓) แหล่งกำเนิดเสียงจากการประกอบกิจการโรงงานที่มีการดำเนินกิจกรรม อย่างต่อเนื่องไม่สามารถหยุดการดำเนินกิจกรรมนั้นได้ ให้ตรวจวัดระดับเสียงพื้นฐานและระดับเสียงขณะ ไม่มีการรบกวนในบริเวณอื่นที่มีสภาพแวดล้อมคล้ายคลึงกับบริเวณที่จะตรวจวัดระดับเสียงขณะมีการ รบกวนโดยเป็นบริเวณที่คาดว่าจะไม่ได้รับผลกระทบจากแหล่งกำเนิดเสียงจากการประกอบกิจการโรงงาน

ระดับเสียงขณะไม่มีการรบกวนที่จะนำไปใช้คำนวณระดับเสียงขณะมีการรบกวน ตามข้อ ๔ (๓.๒) และระดับเสียงพื้นฐานที่จะนำไปใช้คำนวณค่าระดับการรบกวนตามข้อ ๔ (๓.๓) ให้เป็นค่าที่ตรวจวัดในวันและเวลาเดียวกัน

(๓.๒) การตรวจวัดระดับเสียงขณะมีการรบกวน ให้ตรวจวัดในบริเวณที่ประชาชน ร้องเรียนหรือบริเวณที่คาดว่าจะได้รับการรบกวนจากการประกอบกิจการโรงงาน แบ่งออกเป็น ๕ กรณี ดังนี้

(๓.๒.๑) กรณีที่เสียงจากการประกอบกิจการโรงงานเกิดขึ้นอย่างต่อเนื่องตั้งแต่ ๑ ชั่วโมง ขึ้นไป ไม่ว่าเสียงที่เกิดขึ้นตั้งแต่เริ่มต้นจนสิ้นสุดการดำเนินกิจกรรมนั้น ๆ จะมีระดับเสียงคงที่ หรือไม่ก็ตาม (Steady Noise or Fluctuating Noise) ให้วัดระดับเสียงจากการประกอบกิจการ โรงงานเป็นค่าระดับเสียงเฉลี่ย ๑ ชั่วโมง (Equivalent A - Weighted Sound Pressure Level, $L_{Aeq, 1 \text{ hr}}$) และคำนวณระดับเสียงขณะมีการรบกวน ตามลำดับดังนี้

ก. นำผลการตรวจวัดระดับเสียงจากการประกอบกิจการโรงงาน หักออกด้วยระดับเสียงขณะไม่มีการรบกวน ผลลัพธ์เป็นผลต่างของค่าระดับเสียง

ข. นำผลต่างของค่าระดับเสียงที่ได้ตามข้อ ๔ (๓.๒.๑) ก. มาเทียบกับค่าตามตารางเพื่อหาตัวปรับค่าระดับเสียง

ผลต่างของค่าระดับเสียง (เดซิเบลเอ)	ตัวปรับค่าระดับเสียง (เดซิเบลเอ)
๑.๔ หรือน้อยกว่า	๗.๐
๑.๕ - ๒.๔	๔.๕
๒.๕ - ๓.๔	๓.๐
๓.๕ - ๔.๔	๒.๐
๔.๕ - ๖.๔	๑.๕
๖.๕ - ๗.๔	๑.๐
๗.๕ - ๑๒.๔	๐.๕
๑๒.๕ หรือมากกว่า	๐

ค. นำผลการตรวจวัดระดับเสียงจากการประกอบกิจการโรงงานหักออกด้วยตัวปรับค่าระดับเสียงที่ได้จากการเปรียบเทียบตามข้อ ๔ (๓.๒.๑) ข. ผลลัพธ์เป็นระดับเสียงขณะมีการรบกวนที่ใช้ในการคำนวณค่าระดับการรบกวน

๓.๒.๒ กรณีที่เสียงจากการประกอบกิจการโรงงานเกิดขึ้นอย่างต่อเนื่องแต่ไม่ถึง ๑ ชั่วโมง ไม่ว่าเสียงที่เกิดขึ้นตั้งแต่เริ่มต้นจนสิ้นสุดการดำเนินกิจกรรมนั้น ๆ จะมีระดับเสียงคงที่หรือไม่ก็ตาม (Steady Noise or Fluctuating Noise) ให้วัดระดับเสียงจากการประกอบกิจการโรงงานเป็นค่าระดับเสียงเฉลี่ย (Equivalent A - Weighted Sound Pressure Level, L_{Aeq}) ตั้งแต่เริ่มต้นจนสิ้นสุดการดำเนินกิจกรรมนั้น ๆ ตามระยะเวลาที่เกิดขึ้นจริง และคำนวณระดับเสียงขณะมีการรบกวนตามลำดับดังนี้

ก. ดำเนินการตามข้อ ๔ (๓.๒.๑) ก. และ ข.

ข. นำผลการตรวจวัดระดับเสียงจากการประกอบกิจการโรงงานหักออกด้วยผลจากข้อ ๔ (๓.๒.๒) ก. ผลลัพธ์เป็นระดับเสียงจากการประกอบกิจการโรงงานที่มีการปรับค่าระดับเสียง ($L_{Aeq,Tm}$)

ค. นำผลลัพธ์ตามข้อ ๔ (๓.๒.๒) ข. มาคำนวณเพื่อหาค่าระดับเสียงขณะมีการรบกวนในฐานเวลา ๑ ชั่วโมง ตามสมการที่ ๑ ผลลัพธ์เป็นระดับเสียงขณะมีการรบกวนที่ใช้ในการคำนวณค่าระดับการรบกวน

$$L_{Aeq,Tr} = L_{Aeq,Tm} + 10 \log_{10} \left(\frac{Tm}{Tr} \right) \quad \text{สมการที่ ๑}$$

โดย $L_{Aeq,Tr}$ = ระดับเสียงขณะมีการรบกวน (มีหน่วยเป็นเดซิเบลเอ)

$L_{Aeq,Tm}$ = ระดับเสียงจากการประกอบกิจการโรงงานที่มีการปรับค่าระดับเสียง (มีหน่วยเป็นเดซิเบลเอ)

Tm = ระยะเวลาของช่วงเวลาที่เกิดเสียงจากการประกอบกิจการโรงงาน (มีหน่วยเป็นนาทีก)

Tr = ระยะเวลาอ้างอิงที่กำหนดขึ้นเพื่อใช้ในการคำนวณค่าระดับเสียงขณะมีการรบกวน โดยกำหนดให้มีค่าเท่ากับ ๖๐ นาที

(๓.๒.๓) กรณีที่เสียงจากการประกอบกิจการโรงงานเกิดขึ้นอย่างต่อเนื่องและเกิดขึ้นมากกว่า ๑ ช่วงเวลา โดยแต่ละช่วงเวลาก่อเกิดขึ้นไม่ถึง ๑ ชั่วโมง ไม่ว่าเสียงที่เกิดขึ้นตั้งแต่เริ่มต้นจนถึงสิ้นสุดการดำเนินกิจกรรมนั้น ๆ จะมีระดับเสียงคงที่หรือไม่ก็ตาม (Steady Noise or Fluctuating Noise) ให้วัดระดับเสียงเป็นระดับเสียงเฉลี่ย (Equivalent A - Weighted Sound Pressure Level, L_{Aeq}) ทุกช่วงเวลาที่เกิดขึ้นในเวลา ๑ ชั่วโมง และให้คำนวณค่าระดับเสียงขณะมีการรบกวน ตามลำดับดังนี้

ก. คำนวณระดับเสียงจากการประกอบกิจการโรงงาน ($L_{Aeq,Ts}$) ตามสมการที่ ๒

$$L_{Aeq,Ts} = 10 \log_{10} \left[\left(\frac{1}{T_m} \right) \sum T_i 10^{0.1 L_{Aeq,Ti}} \right] \quad \text{สมการที่ ๒}$$

โดย $L_{Aeq,Ts}$ = ระดับเสียงที่เกิดจากการประกอบกิจการโรงงาน (มีหน่วยเป็นเดซิเบลเอ)
 $L_{Aeq,Ti}$ = ระดับเสียงเฉลี่ยที่ตรวจวัดได้ในช่วงที่เกิดเสียงจากการประกอบกิจการโรงงานในช่วงเวลา T_i (มีหน่วยเป็นเดซิเบลเอ)
 T_i = ระยะเวลาของช่วงเวลาที่เกิดเสียงจากการประกอบกิจการโรงงานที่ i (มีหน่วยเป็นนาทีย)
 T_m = $T_s = \sum T_i$ (มีหน่วยเป็นนาทีย)

ข. นำผลที่ได้จากการคำนวณระดับเสียงจากการประกอบกิจการโรงงานตามข้อ ๔ (๓.๒.๓) ก. หักออกด้วยระดับเสียงขณะไม่มีการรบกวน ผลลัพธ์เป็นผลต่างของค่าระดับเสียง

ค. นำผลต่างของค่าระดับเสียงตามข้อ ๔ (๓.๒.๓) ข. มาเทียบกับค่าในตารางตามข้อ ๔ (๓.๒.๑) ข. เพื่อหาตัวปรับค่าระดับเสียง

ง. นำผลการคำนวณระดับเสียงจากการประกอบกิจการโรงงาน ($L_{Aeq,Ts}$) ตามข้อ ๔ (๓.๒.๓) ก. หักออกด้วยตัวปรับค่าเสียงตามข้อ ๔ (๓.๒.๓) ค. ผลลัพธ์เป็นระดับเสียงจากการประกอบกิจการโรงงานที่มีการปรับค่าระดับเสียง ($L_{Aeq,Tm}$)

จ. นำระดับเสียงจากการประกอบกิจการโรงงานที่มีการปรับค่าระดับเสียง ($L_{Aeq,Tm}$) ตามข้อ ๔ (๓.๒.๓) ง. มาคำนวณเพื่อหาค่าระดับเสียงขณะมีการรบกวนในฐานเวลา ๑ ชั่วโมง ตามสมการที่ ๑ ผลลัพธ์เป็นระดับเสียงขณะมีการรบกวนที่ใช้ในการคำนวณค่าระดับการรบกวน

(๓.๒.๔) กรณีที่บริเวณที่จะตรวจวัดเสียงจากการประกอบกิจการโรงงานเป็นพื้นที่ที่ต้องการความเงียบสงบ ได้แก่ โรงพยาบาล โรงเรียน ศาสนสถาน ห้องสมุด หรือสถานที่อย่างอื่นที่มีลักษณะทำนองเดียวกันหรือเป็นโรงงานที่ก่อให้เกิดเสียงในช่วงเวลาระหว่าง ๒๒.๐๐ นาฬิกา ถึง ๐๖.๐๐ นาฬิกา ไม่ว่าเสียงที่เกิดขึ้นตั้งแต่เริ่มต้นจนถึงสิ้นสุดการดำเนินกิจกรรมนั้น ๆ จะมีระดับเสียงคงที่หรือไม่ก็ตาม (Steady Noise or Fluctuating Noise) ให้ตรวจวัดระดับเสียงจากการประกอบ

กิจการโรงงานเป็นค่าระดับเสียงเฉลี่ย ๕ นาที (Equivalent A - Weighted Sound Pressure Level, $L_{Aeq, 5 \text{ min}}$) และคำนวณค่าระดับเสียงขณะมีการรบกวน ตามลำดับดังนี้

ก. ดำเนินการตามข้อ ๔ (๓.๒.๑) ก. และ ข. เพื่อหาตัวปรับค่าระดับเสียง

ข. ให้นำผลการตรวจวัดระดับเสียงจากการประกอบกิจการโรงงาน หักออกด้วยตัวปรับค่าระดับเสียงที่ได้จากการเปรียบเทียบค่าตามข้อ ๔ (๓.๒.๔) ก. และบวกเพิ่มด้วย ๓ เดซิเบลเอ ผลลัพธ์เป็นระดับเสียงขณะมีการรบกวนที่ใช้ในการคำนวณค่าระดับการรบกวน

(๓.๒.๕) กรณีที่เสียงจากการประกอบกิจการโรงงานเป็นเสียงกระทบกเสียงแหลมดัง หรือเสียงที่มีความสั่นสะเทือน อย่างใดอย่างหนึ่งหรือหลายอย่างรวมกัน ซึ่งก่อให้เกิดผลกระทบแก่ผู้ได้รับเสียงนั้น ไม่ว่าเสียงที่เกิดขึ้นจะต่อเนื่องหรือไม่ก็ตาม ให้นำระดับเสียงขณะมีการรบกวนตามข้อ ๔ (๓.๒.๑), ข้อ ๔ (๓.๒.๒), ข้อ ๔ (๓.๒.๓) หรือข้อ ๔ (๓.๒.๔) แล้วแต่กรณีบวกเพิ่มด้วย ๕ เดซิเบลเอ ผลลัพธ์เป็นระดับเสียงขณะมีการรบกวนที่ใช้ในการคำนวณค่าระดับการรบกวน

(๓.๓) วิธีการคำนวณค่าระดับการรบกวน ให้นำระดับเสียงขณะมีการรบกวนตามข้อ ๔ (๓.๒) หักออกด้วยระดับเสียงพื้นฐาน ตามข้อ ๔ (๓.๑) ผลลัพธ์เป็นค่าระดับการรบกวน

(๔) การตรวจวัดระดับเสียงเฉลี่ย ๒๔ ชั่วโมง ให้ใช้มาตรระดับเสียงตรวจวัดระดับเสียงอย่างต่อเนื่องตลอดเวลา ๒๔ ชั่วโมงใด ๆ เป็นค่าระดับเสียงเฉลี่ย ๒๔ ชั่วโมง ($L_{Aeq, 24 \text{ hr}}$)

(๕) การตรวจวัดระดับเสียงสูงสุด ให้ใช้มาตรระดับเสียงตรวจวัดระดับเสียงสูงสุดที่เกิดขึ้นในขณะใดขณะหนึ่งระหว่างการตรวจวัดเสียง

(๖) การบันทึกการตรวจวัดเสียง ให้ผู้ตรวจวัดบันทึกการตรวจวัดเสียง โดยมีรายละเอียดอย่างน้อย ดังต่อไปนี้

(๖.๑) ชื่อ ชื่อสกุล ตำแหน่งและสังกัดของผู้ตรวจวัด

(๖.๒) ลักษณะเสียงและช่วงเวลาการเกิดเสียงจากการประกอบกิจการโรงงาน

(๖.๓) สถานที่ ตำแหน่งที่ตรวจวัด วัน และเวลาการตรวจวัดเสียง

(๖.๔) ผลการตรวจวัดระดับเสียงพื้นฐาน ระดับเสียงขณะไม่มีการรบกวน ระดับเสียงขณะมีการรบกวน ระดับเสียงเฉลี่ย ๒๔ ชั่วโมง หรือระดับเสียงสูงสุด แล้วแต่กรณี

(๗) การรายงานผลการตรวจวัดระดับเสียงพื้นฐาน ระดับเสียงขณะมีการรบกวน ค่าระดับการรบกวน ระดับเสียงเฉลี่ย ๒๔ ชั่วโมงและระดับเสียงสูงสุด ให้รายงานที่ทศนิยม ๑ ตำแหน่ง

ประกาศ ณ วันที่ ๒๐ ธันวาคม พ.ศ. ๒๕๕๓

ประพัฒน์ วนาพิทักษ์

อธิบดีกรมโรงงานอุตสาหกรรม

ประกาศกระทรวงทรัพยากรธรรมชาติและสิ่งแวดล้อม

เรื่อง กำหนดมาตรฐานควบคุมการระบายน้ำทิ้ง

จากอาคารบางประเภทและบางขนาด

โดยที่ได้มีการปฏิรูประบบราชการโดยให้มีการจัดตั้งกระทรวงทรัพยากรธรรมชาติและสิ่งแวดล้อมขึ้นมา และให้โอนภารกิจของกระทรวงวิทยาศาสตร์ เทคโนโลยีและสิ่งแวดล้อม ในส่วนที่เกี่ยวข้องกับพระราชบัญญัติส่งเสริมและรักษาคุณภาพสิ่งแวดล้อมแห่งชาติ พ.ศ. ๒๕๓๕ ไปเป็นของกระทรวงทรัพยากรธรรมชาติและสิ่งแวดล้อม ประกอบกับเป็นการสมควรให้คณะกรรมการควบคุมมลพิษ เป็นผู้พิจารณาเห็นชอบกับวิธีการตรวจหาค่ามาตรฐานการระบายน้ำทิ้ง นอกเหนือจากวิธีการที่กำหนดไว้ แทนกรมควบคุมมลพิษ จึงสมควรแก้ไขปรับปรุงประกาศกระทรวงวิทยาศาสตร์ เทคโนโลยีและสิ่งแวดล้อม เรื่อง กำหนดมาตรฐานควบคุมการระบายน้ำทิ้งจากอาคารบางประเภทและบางขนาด

อาศัยอำนาจตามความในมาตรา ๕๕ แห่งพระราชบัญญัติส่งเสริมและรักษาคุณภาพสิ่งแวดล้อมแห่งชาติ พ.ศ. ๒๕๓๕ แก้ไขโดยมาตรา ๑๑๔ แห่งพระราชกฤษฎีกาแก้ไขบทบัญญัติให้สอดคล้องกับการโอนอำนาจหน้าที่ของส่วนราชการ ให้เป็นไปตามพระราชบัญญัติปรับปรุงกระทรวง ทบวง กรม พ.ศ. ๒๕๔๕ พ.ศ. ๒๕๔๕ อันเป็นพระราชบัญญัติที่มีบทบัญญัติบางประการเกี่ยวกับการจำกัดสิทธิและเสรีภาพของบุคคล ซึ่งมาตรา ๒๕ ประกอบกับมาตรา ๓๕ มาตรา ๔๘ มาตรา ๕๐ และมาตรา ๕๑ ของรัฐธรรมนูญแห่งราชอาณาจักรไทยบัญญัติให้กระทำได้ โดยอาศัยอำนาจตามบทบัญญัติแห่งกฎหมาย รัฐมนตรีว่าการกระทรวงทรัพยากรธรรมชาติและสิ่งแวดล้อม โดยคำแนะนำของคณะกรรมการควบคุมมลพิษ และโดยความเห็นชอบของคณะกรรมการสิ่งแวดล้อมแห่งชาติ จึงออกประกาศไว้ ดังต่อไปนี้

ข้อ ๑ ให้ยกเลิกประกาศกระทรวงวิทยาศาสตร์ เทคโนโลยีและสิ่งแวดล้อม เรื่อง กำหนดมาตรฐานควบคุมการระบายน้ำทิ้งจากอาคารบางประเภทและบางขนาด ลงวันที่ ๑๐ มกราคม พ.ศ. ๒๕๓๗

ข้อ ๒ ในประกาศนี้

“อาคาร” หมายความว่า อาคารที่ก่อสร้างขึ้น ไม่ว่าจะมิลักษณะเป็นอาคารหลังเดียว หรือเป็นกลุ่มของอาคารซึ่งตั้งอยู่ภายในพื้นที่ซึ่งเป็นบริเวณเดียวกัน และไม่ว่าจะมีท่อระบายน้ำท่อเดียว หรือมีหลายท่อที่เชื่อมติดต่อกันระหว่างอาคารหรือไม่ก็ตาม ซึ่งได้แก่

(๑) อาคารชุด ตามกฎหมายว่าด้วยอาคารชุด

(๒) โรงแรม ตามกฎหมายว่าด้วยโรงแรม

- (๓) หอพัก ตามกฎหมายว่าด้วยหอพัก
- (๔) สถานบริการประเภทสถานอาบน้ำ นวดหรืออบตัว ซึ่งมีผู้ให้บริการแก่ลูกค้า ตามกฎหมายว่าด้วยสถานบริการ
- (๕) โรงพยาบาลของทางราชการหรือสถานพยาบาล ตามกฎหมายว่าด้วยสถานพยาบาล
- (๖) อาคารโรงเรียนเอกชน ตามกฎหมายว่าด้วยโรงเรียนเอกชน โรงเรียนของทางราชการ อาคารสถาบันอุดมศึกษาของเอกชน ตามกฎหมายว่าด้วยสถาบันอุดมศึกษาของเอกชนและสถาบันอุดมศึกษาของทางราชการ
- (๗) อาคารที่ทำการของทางราชการ รัฐวิสาหกิจ หรือองค์การระหว่างประเทศและของเอกชน
- (๘) อาคารของศูนย์การค้าหรือห้างสรรพสินค้า
- (๙) ตลาด ตามกฎหมายว่าด้วยการสาธารณสุข แต่ไม่รวมถึง ท่าเทียบเรือประมง สะพานปลา หรือกิจการแพปลา
- (๑๐) กัฏดาการหรือร้านอาหาร
- “น้ำทิ้ง” หมายความว่า น้ำเสียที่ผ่านระบบบำบัดน้ำเสียแล้วจนเป็นไปตามมาตรฐานควบคุมการระบายน้ำทิ้งตามที่กำหนดไว้ในประกาศนี้
- ข้อ ๓ ให้แบ่งประเภทของอาคารตามข้อ ๒ ออกเป็น ๕ ประเภท คือ
- (๑) อาคารประเภท ก.
- (๒) อาคารประเภท ข.
- (๓) อาคารประเภท ค.
- (๔) อาคารประเภท ง.
- (๕) อาคารประเภท จ.
- ข้อ ๔ อาคารประเภท ก. หมายความว่า อาคารดังต่อไปนี้
- (๑) อาคารชุดที่มีจำนวนห้องสำหรับใช้เป็นที่อยู่อาศัยรวมกันทุกชั้นของอาคาร หรือกลุ่มของอาคาร ตั้งแต่ ๕๐๐ ห้องนอนขึ้นไป
- (๒) โรงแรมที่มีจำนวนห้องสำหรับใช้เป็นห้องพักรวมกันทุกชั้นของอาคาร หรือกลุ่มของอาคาร ตั้งแต่ ๒๐๐ ห้องขึ้นไป
- (๓) โรงพยาบาลของทางราชการ รัฐวิสาหกิจหรือสถานพยาบาล ตามกฎหมายว่าด้วยสถานพยาบาล ที่มีเตียงสำหรับผู้ป่วยไว้ค้างคืนรวมกันทุกชั้นของอาคารหรือกลุ่มของอาคารตั้งแต่ ๓๐ เตียงขึ้นไป

(๔) อาคารโรงเรียนเอกชน โรงเรียนของทางราชการ สถาบันอุดมศึกษาของเอกชน หรือสถาบันอุดมศึกษาของทางราชการที่มีพื้นที่ใช้สอยรวมกันทุกชั้นของอาคารหรือกลุ่มของอาคารตั้งแต่ ๒๕,๐๐๐ ตารางเมตรขึ้นไป

(๕) อาคารที่ทำการของทางราชการ รัฐวิสาหกิจ องค์การระหว่างประเทศ หรือของเอกชนที่มีพื้นที่ใช้สอยรวมกันทุกชั้นของอาคารหรือกลุ่มของอาคารตั้งแต่ ๕๕,๐๐๐ ตารางเมตรขึ้นไป

(๖) อาคารของศูนย์การค้าหรือห้างสรรพสินค้าที่มีพื้นที่ใช้สอยรวมกันทุกชั้นของอาคารหรือกลุ่มของอาคารตั้งแต่ ๒๕,๐๐๐ ตารางเมตรขึ้นไป

(๗) ตลาดที่มีพื้นที่ใช้สอยรวมกันทุกชั้นของอาคารหรือกลุ่มของอาคารตั้งแต่ ๒,๕๐๐ ตารางเมตรขึ้นไป

(๘) กภัตตาคารหรือร้านอาหารที่มีพื้นที่ให้บริการรวมกันทุกชั้นของอาคารหรือกลุ่มของอาคารตั้งแต่ ๒,๕๐๐ ตารางเมตรขึ้นไป

ข้อ ๕ อาคารประเภท ข. หมายความว่า อาคารดังต่อไปนี้

(๑) อาคารชุดที่มีจำนวนห้องสำหรับใช้เป็นที่อยู่อาศัยรวมกันทุกชั้นของอาคาร หรือกลุ่มของอาคารตั้งแต่ ๑๐๐ ห้องนอน แต่ไม่ถึง ๕๐๐ ห้องนอน

(๒) โรงแรมที่มีจำนวนห้องสำหรับใช้เป็นห้องพักรวมกันทุกชั้นของอาคาร หรือกลุ่มของอาคารตั้งแต่ ๖๐ ห้อง แต่ไม่ถึง ๒๐๐ ห้อง

(๓) หอพักที่มีจำนวนห้องสำหรับใช้เป็นที่อยู่อาศัยรวมกันทุกชั้นของอาคาร หรือกลุ่มของอาคารตั้งแต่ ๒๕๐ ห้องขึ้นไป

(๔) สถานบริการที่มีพื้นที่ใช้สอยรวมกันทุกชั้นของอาคาร หรือกลุ่มของอาคารตั้งแต่ ๕,๐๐๐ ตารางเมตรขึ้นไป

(๕) โรงพยาบาลของทางราชการ รัฐวิสาหกิจ หรือสถานพยาบาล ตามกฎหมายว่าด้วยสถานพยาบาลที่มีเตียงสำหรับผู้ป่วยไว้ค้างคืนรวมกันทุกชั้นของอาคารหรือกลุ่มของอาคารตั้งแต่ ๑๐ เตียง แต่ไม่ถึง ๓๐ เตียง

(๖) อาคารโรงเรียนเอกชน โรงเรียนของทางราชการ สถาบันอุดมศึกษาของเอกชน หรือสถาบันอุดมศึกษาของทางราชการที่มีพื้นที่ใช้สอยรวมกันทุกชั้นของอาคารหรือกลุ่มของอาคารตั้งแต่ ๕,๐๐๐ ตารางเมตร แต่ไม่ถึง ๒๕,๐๐๐ ตารางเมตร

(๓) อาคารที่ทำการของทางราชการ รัฐวิสาหกิจ องค์การระหว่างประเทศ หรือของเอกชน ที่มีพื้นที่ใช้สอยรวมกันทุกชั้นของอาคารหรือกลุ่มของอาคารตั้งแต่ ๑๐,๐๐๐ ตารางเมตร แต่ไม่ถึง ๕๕,๐๐๐ ตารางเมตร

(๔) อาคารของศูนย์การค้าหรือห้างสรรพสินค้าที่มีพื้นที่ใช้สอยรวมกันทุกชั้นของอาคารหรือกลุ่มของอาคารตั้งแต่ ๕,๐๐๐ ตารางเมตร แต่ไม่ถึง ๒๕,๐๐๐ ตารางเมตร

(๕) ตลาดที่มีพื้นที่ใช้สอยรวมกันทุกชั้นของอาคารหรือกลุ่มของอาคารตั้งแต่ ๑,๕๐๐ ตารางเมตร แต่ไม่ถึง ๒,๕๐๐ ตารางเมตร

(๑๐) กัดดาการหรือร้านอาหารที่มีพื้นที่ให้บริการรวมกันทุกชั้นของอาคารหรือกลุ่มของอาคาร ตั้งแต่ ๕๐๐ ตารางเมตร แต่ไม่ถึง ๒,๕๐๐ ตารางเมตร

ข้อ ๖ อาคารประเภท ก. หมายความว่า อาคารดังต่อไปนี้

(๑) อาคารชุดที่มีจำนวนห้องสำหรับใช้เป็นที่อยู่อาศัยรวมกันทุกชั้นของอาคาร หรือกลุ่มของอาคาร ไม่ถึง ๑๐๐ ห้องนอน

(๒) โรงแรมที่มีจำนวนห้องสำหรับใช้เป็นที่อยู่พักรวมกันทุกชั้นของอาคาร หรือกลุ่มของอาคาร ไม่ถึง ๖๐ ห้อง

(๓) หอพักที่มีจำนวนห้องสำหรับใช้เป็นที่อยู่อาศัยรวมกันทุกชั้นของอาคาร หรือกลุ่มของอาคาร ตั้งแต่ ๕๐ ห้อง แต่ไม่ถึง ๒๕๐ ห้อง

(๔) สถานบริการที่มีพื้นที่ใช้สอยรวมกันทุกชั้นของอาคาร หรือกลุ่มของอาคารตั้งแต่ ๑,๐๐๐ ตารางเมตร แต่ไม่ถึง ๕,๐๐๐ ตารางเมตร

(๕) อาคารที่ทำการของทางราชการ รัฐวิสาหกิจ องค์การระหว่างประเทศ หรือของเอกชน ที่มีพื้นที่ใช้สอยรวมกันทุกชั้นของอาคารหรือกลุ่มของอาคารตั้งแต่ ๕,๐๐๐ ตารางเมตร แต่ไม่ถึง ๑๐,๐๐๐ ตารางเมตร

(๖) ตลาดที่มีพื้นที่ใช้สอยรวมกันทุกชั้นของอาคารหรือกลุ่มของอาคารตั้งแต่ ๑,๐๐๐ ตารางเมตร แต่ไม่ถึง ๑,๕๐๐ ตารางเมตร

(๗) กัดดาการหรือร้านอาหารที่มีพื้นที่ให้บริการรวมกันทุกชั้นของอาคาร หรือกลุ่มของอาคาร ตั้งแต่ ๒๕๐ ตารางเมตร แต่ไม่ถึง ๕๐๐ ตารางเมตร

ข้อ ๗ อาคารประเภท ง. หมายความว่า อาคารดังต่อไปนี้

(๑) หอพักที่มีจำนวนห้องสำหรับใช้เป็นที่อยู่อาศัยรวมกันทุกชั้นของอาคาร หรือกลุ่มของอาคาร ตั้งแต่ ๑๐ ห้อง แต่ไม่ถึง ๕๐ ห้อง

(๒) ตลาดที่มีพื้นที่ใช้สอยรวมกันทุกชั้นของอาคาร หรือกลุ่มของอาคารตั้งแต่ ๕๐๐ ตารางเมตร แต่ไม่ถึง ๑,๐๐๐ ตารางเมตร

(๓) กัฏาคารหรือร้านอาหารที่มีพื้นที่ให้บริการรวมกันทุกชั้นของอาคาร หรือกลุ่มของอาคาร ตั้งแต่ ๑๐๐ ตารางเมตร แต่ไม่ถึง ๒๕๐ ตารางเมตร

ข้อ ๘ อาคารประเภท จ. หมายความว่า กัฏาคารหรือร้านอาหารที่มีพื้นที่ให้บริการรวมกันทุกชั้นไม่ถึง ๑๐๐ ตารางเมตร

ข้อ ๙ มาตรฐานควบคุมการระบายน้ำทิ้งจากอาคาร ประเภท ก. ต้องมีค่าดังต่อไปนี้

(๑) ความเป็นกรดและด่าง (PH) ต้องมีค่าระหว่าง ๕-๙

(๒) บีโอดี (BOD) ต้องมีค่าไม่เกิน ๒๐ มิลลิกรัมต่อลิตร

(๓) สารแขวนลอย (Suspended Solids) ต้องมีค่าไม่เกิน ๓๐ มิลลิกรัมต่อลิตร

(๔) ซัลไฟด์ (Sulfide) ต้องมีค่าไม่เกิน ๑.๐ มิลลิกรัมต่อลิตร

(๕) สารที่ละลายได้ทั้งหมด (Total Dissolved Solids) ต้องมีค่าเพิ่มขึ้นจากปริมาณสารละลายในน้ำใช้ตามปกติไม่เกิน ๕๐๐ มิลลิกรัมต่อลิตร

(๖) ตะกอนหนัก (Settleable Solids) ต้องมีค่าไม่เกิน ๐.๕ มิลลิกรัมต่อลิตร

(๗) น้ำมันและไขมัน (Fat Oil and Grease) ต้องมีค่าไม่เกิน ๒๐ มิลลิกรัมต่อลิตร

(๘) ทีเคเอ็น (TKN) ต้องมีค่าไม่เกิน ๓๕ มิลลิกรัมต่อลิตร

ข้อ ๑๐ มาตรฐานควบคุมการระบายน้ำทิ้งจากอาคาร ประเภท ข. ต้องเป็นไปตามข้อ ๙ เว้นแต่

(๑) บีโอดี ต้องมีค่าไม่เกิน ๓๐ มิลลิกรัมต่อลิตร

(๒) สารแขวนลอย ต้องมีค่าไม่เกิน ๔๐ มิลลิกรัมต่อลิตร

ข้อ ๑๑ มาตรฐานควบคุมการระบายน้ำทิ้งจากอาคาร ประเภท ค. ต้องเป็นไปตามข้อ ๙ เว้นแต่

(๑) บีโอดี ต้องมีค่าไม่เกิน ๔๐ มิลลิกรัมต่อลิตร

(๒) สารแขวนลอย ต้องมีค่าไม่เกิน ๕๐ มิลลิกรัมต่อลิตร

(๓) ซัลไฟด์ ต้องมีค่าไม่เกิน ๓.๐ มิลลิกรัมต่อลิตร

(๔) ค่าทีเคเอ็น ต้องมีค่าไม่เกิน ๔๐ มิลลิกรัมต่อลิตร

ข้อ ๑๒ มาตรฐานควบคุมการระบายน้ำทิ้งจากอาคาร ประเภท ง. ต้องเป็นไปตามข้อ ๘
เว้นแต่

(๑) บีโอดี ต้องมีค่าไม่เกิน ๕๐ มิลลิกรัมต่อลิตร

(๒) สารแขวนลอย ต้องมีค่าไม่เกิน ๕๐ มิลลิกรัมต่อลิตร

(๓) ซัลไฟด์ ต้องมีค่าไม่เกิน ๔.๐ มิลลิกรัมต่อลิตร

(๔) ค่าทีเคเอ็น ต้องมีค่าไม่เกิน ๔๐ มิลลิกรัมต่อลิตร

ข้อ ๑๓ มาตรฐานควบคุมการระบายน้ำทิ้งจากอาคาร ประเภท จ. ต้องมีค่าดังต่อไปนี้

(๑) ความเป็นกรดและด่างต้องมีค่าระหว่าง ๕-๙

(๒) บีโอดี ต้องมีค่าไม่เกิน ๒๐๐ มิลลิกรัมต่อลิตร

(๓) สารแขวนลอย ต้องมีค่าไม่เกิน ๖๐ มิลลิกรัมต่อลิตร

(๔) น้ำมันและไขมัน ต้องมีค่าไม่เกิน ๑๐๐ มิลลิกรัมต่อลิตร

ข้อ ๑๔ การตรวจสอบมาตรฐานการระบายน้ำทิ้งจากอาคาร ให้ใช้วิธีการดังต่อไปนี้

(๑) การตรวจสอบค่าความเป็นกรดและด่างให้กระทำโดยใช้เครื่องวัดความเป็นกรดและด่าง
ของน้ำ (PH Meter)

(๒) การตรวจสอบค่าบีโอดีให้กระทำโดยใช้วิธีการอะไซด์โมดิฟิเคชัน (Azide Modification)
ที่อุณหภูมิ ๒๐ องศาเซลเซียส เป็นเวลา ๕ วัน ติดต่อกันหรือวิธีการอื่นที่คณะกรรมการควบคุมมลพิษ
ให้ความเห็นชอบ

(๓) การตรวจสอบค่าสารแขวนลอยให้กระทำโดยใช้วิธีการกรองผ่านกระดาษกรองใยแก้ว
(Glass Fibre Filter Disc)

(๔) การตรวจสอบค่าซัลไฟด์ให้กระทำโดยใช้วิธีการไตเตรท (Titrate)

(๕) การตรวจสอบค่าสารที่ละลายได้ทั้งหมดให้กระทำโดยใช้วิธีการระเหยแห้งระหว่างอุณหภูมิ
๑๐๓ องศาเซลเซียส ถึงอุณหภูมิ ๑๐๕ องศาเซลเซียส ในเวลา ๑ ชั่วโมง

(๖) การตรวจสอบค่าตะกอนหนักให้กระทำโดยใช้วิธีการกรวยอิมฮอฟฟ์ (Imhoff cone)
ขนาดบรรจุ ๑,๐๐๐ ลูกบาศก์เซนติเมตร ในเวลา ๑ ชั่วโมง

(๓) การตรวจสอบค่าน้ำมันและไขมันให้กระทำโดยใช้วิธีการสกัดด้วยตัวทำละลาย แล้วแยกหาน้ำหนักของน้ำมันและไขมัน

(๔) การตรวจสอบค่าที่เคเอ็นให้กระทำโดยใช้วิธีการเจลดาคัล (Kjeldahl)

ข้อ ๑๕ การคิดคำนวณพื้นที่ใช้สอย จำนวนอาคารและจำนวนห้องของอาคาร หรือกลุ่มของอาคาร ให้เป็นไปตามวิธีการที่คณะกรรมการควบคุมมลพิษกำหนด โดยประกาศในราชกิจจานุเบกษา

ข้อ ๑๖ วิธีการเก็บตัวอย่างน้ำ ความถี่ และระยะเวลาในการเก็บตัวอย่างน้ำ ให้เป็นไปตามที่คณะกรรมการควบคุมมลพิษกำหนด โดยประกาศในราชกิจจานุเบกษา

ข้อ ๑๗ ประกาศนี้ให้ใช้บังคับตั้งแต่วันถัดจากวันประกาศในราชกิจจานุเบกษาเป็นต้นไป

ประกาศ ณ วันที่ ๗ พฤศจิกายน พ.ศ. ๒๕๔๘

ยงยุทธ ดิยะไพรัช

รัฐมนตรีว่าการกระทรวงทรัพยากรธรรมชาติและสิ่งแวดล้อม

ภาคผนวก จ

ใบรับรองการสอบเทียบเครื่องมือ



right solutions.
right partner.

รายการเครื่องมือที่ใช้ในการวิเคราะห์ / ทดสอบ

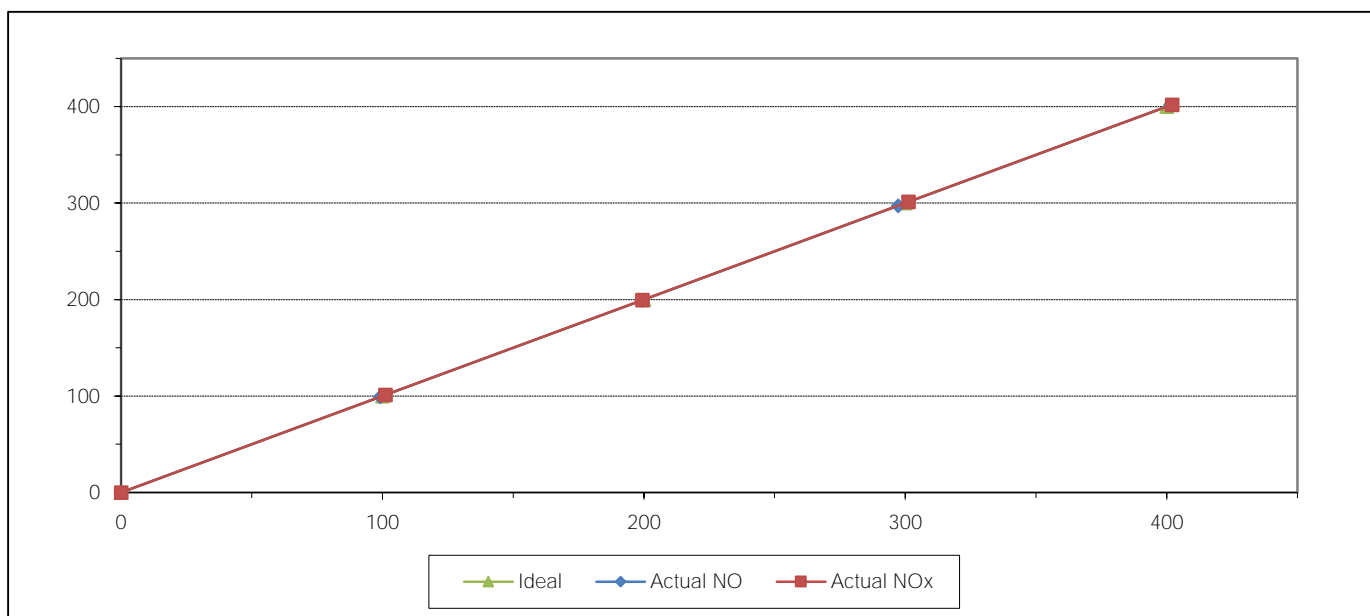
Sample Name	Parameter	Equipment Name	ID No.	Calibrated Date	Next Cal	Freq. Calibrate (Months)
Ambient	Nitrogen Dioxide	NO ₂ Analyzer	BKK_FS0776	3-Jan-24	3-Jul-24	6
Ambient	Nitrogen Dioxide	NO ₂ Analyzer	BKK_FS0782	3-Jan-24	3-Jul-24	6
Ambient	Sulfur Dioxide	SO ₂ Analyzer	BKK_FS0775	3-Jan-24	3-Jul-24	6
Ambient	Sulfur Dioxide	SO ₂ Analyzer	BKK_FS0781	3-Jan-24	3-Jul-24	6
Ambient	Particulate Matter (PM-10)	High Volume	BKK_FS1063	-	-	On site Calibration
Ambient	Particulate Matter (PM-10)	High Volume	BKK_FS0381	-	-	On site Calibration
Ambient	Particulate Matter (PM-10)	Digital Balance	BKK_EN0403	8-Jun-23	8-Jun-24	12
Ambient	Total Suspended Particulate	High Volume	BKK_FS1056	-	-	On site Calibration
Ambient	Total Suspended Particulate	High Volume	BKK_FS0363	-	-	On site Calibration
Ambient	Total Suspended Particulate	Digital Balance	BKK_EN0403	8-Jun-23	8-Jun-24	12
Noise	Leq 24 hrs	Sound Calibrator	BKK_FS0632	26-Jan-24	25-Jan-25	12
Noise	Leq 24 hrs	Sound Level Meter	BKK_FS0096	29-Jan-24	28-Jan-25	12
Noise	Leq 24 hrs	Sound Level Meter	BKK_FS0098	14-Aug-23	14-Aug-24	12
Noise	Leq 5 min	Sound Calibrator	BKK_FS0632	26-Jan-24	25-Jan-25	12
Noise	Leq 5 min	Sound Level Meter	BKK_FS0096	29-Jan-24	28-Jan-25	12
Noise	Leq 5 min	Sound Level Meter	BKK_FS0098	14-Aug-23	14-Aug-24	12
Noise	Noise Annoyance	Sound Calibrator	BKK_FS0632	26-Jan-24	25-Jan-25	12
Noise	Noise Annoyance	Sound Level Meter	BKK_FS0096	29-Jan-24	28-Jan-25	12
Noise	Noise Annoyance	Sound Level Meter	BKK_FS0098	14-Aug-23	14-Aug-24	12
Water Lab	BOD	DO Meter	BKK_EN0017	16-Nov-23	16-May-25	18
Water Lab	BOD	Incubator	BKK_EN0272	5-Jul-23	5-Jul-24	12
Water Lab	BOD	Burette	BKK_EN0171	27-Feb-24	27-Aug-25	18
Water Lab	pH at 25 °C	pH meter	BKK_EN0342	27-Oct-23	27-Oct-24	12
Water Lab	Total Kjeldahl Nitrogen	Digestion Unit	BKK_EN0223	6-Nov-23	6-Nov-24	12
Water Lab	Total Kjeldahl Nitrogen	Discrete analyzer	BKK_EN0037	12-Jul-23	12-Jul-24	12
Water Lab	Total Suspended Solids	Electronic Top-Loading Balance	BKK_EN0003	9-Aug-23	9-Aug-24	12
Water Lab	Total Suspended Solids	Oven	BKK_EN0273	29-Nov-22	29-May-24	18
Water Lab	Fecal Coliform	Autoclave	BKK_ML0041	4-Oct-23	4-Apr-25	18
Water Lab	Fecal Coliform	Incubator	BKK_ML0010	17-Jul-23	17-Jan-25	18
Water Lab	Fecal Coliform	Hot Air Oven	BKK_ML0013	21-Nov-22	21-May-24	18
Water Lab	Fecal Coliform	Water Bath	BKK_ML0056	1-Mar-24	1-Mar-25	12
Water Lab	Oil & Grease	Electronic Top-Loading Balance	BKK_EN0003	9-Aug-23	9-Aug-24	12
Water Lab	Oil & Grease	Water Bath	BKK_EN0148	4-Jul-23	4-Jan-25	18



MULTIPOINT CALIBRATION REPORT

Calibration Date	3-Jan-24	Equipment Name	NOx Analyzer
Manufacturer	Teledyne API	Model	200E
Serial No.	4379	Equipment ID	BKK_FS0776
Calibrator Manufacturer	Teledyne API	Model	700
Serial No.	947		
Std. Gas Concentration (PPM)	55.88	Cylinder No.	GN0027222
Cylinder Pressure (psi)	1800	Certified By	Airgas Inc.
Certified Date	9-Feb-22	Expired Date	9-Feb-30

Point	CALIBRATION RESULTS						
	Ideal	Actual NO	Error NO	%Error NO	Actual NOx	Error NOx	%Error NOx
ZERO	0.00	0.10	0.10	0.10	0.10	0.10	0.10
1	100.00	99.20	-0.80	-0.80	101.20	1.20	1.20
2	200.00	199.30	-0.70	-0.35	199.50	-0.50	-0.25
3	300.00	297.30	-2.70	-0.90	301.30	1.30	0.43
4	400.00	401.50	1.50	0.38	402.10	2.10	0.53
AVERAGE (%)				-0.31			0.40



Calibrated By

Approved By

(Mr.Jirawut Sakarn)
Field Environmental Scientist (3)

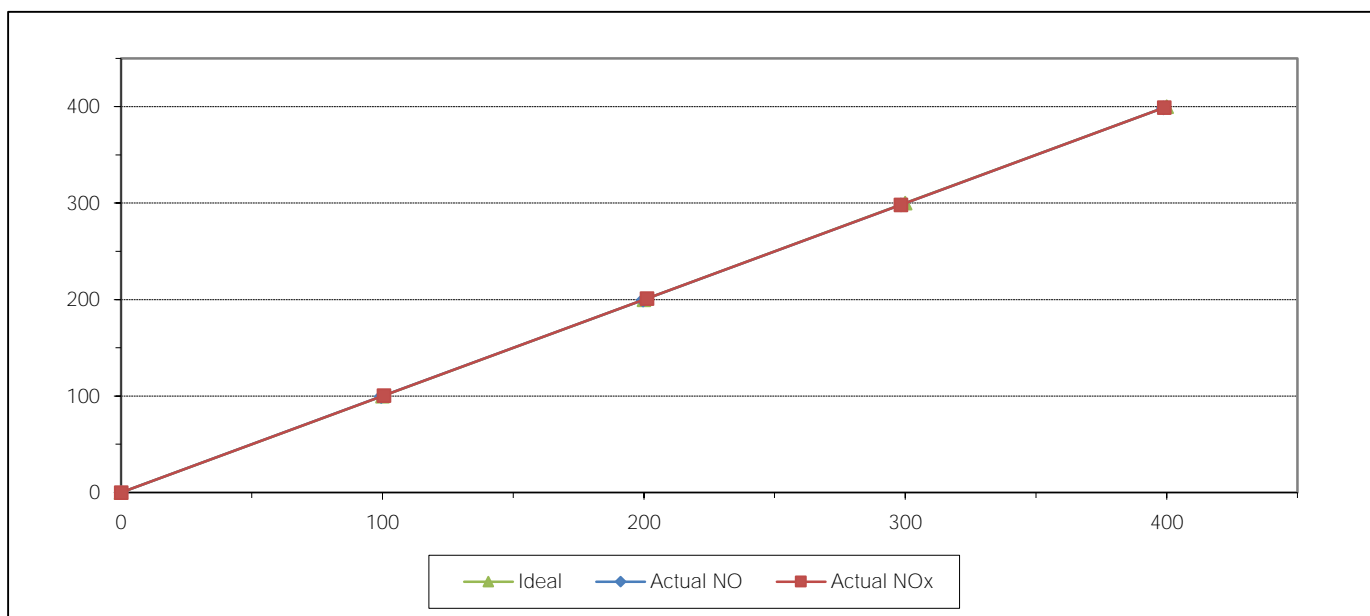
(Mr.Sarayuth Jittranont)
Assistant General Manager



MULTIPOINT CALIBRATION REPORT

Calibration Date	3-Jan-24	Equipment Name	NOx Analyzer
Manufacturer	HORIBA	Model	APNA-370
Serial No.	WPY0JMWD	Equipment ID	BKK_FS0782
Calibrator Manufacturer	Teledyne API	Model	700
Serial No.	947		
Std. Gas Concentration (PPM)	55.88	Cylinder No.	GN0027222
Cylinder Pressure (psi)	1800	Certified By	Airgas Inc.
Certified Date	9-Feb-22	Expired Date	9-Feb-30

Point	CALIBRATION RESULTS						
	Ideal	Actual NO	Error NO	%Error NO	Actual NOx	Error NOx	%Error NOx
ZERO	0.00	0.10	0.10	0.10	0.10	0.10	0.10
1	100.00	99.60	-0.40	-0.40	100.60	0.60	0.60
2	200.00	199.70	-0.30	-0.15	201.20	1.20	0.60
3	300.00	298.40	-1.60	-0.53	298.30	-1.70	-0.57
4	400.00	398.70	-1.30	-0.33	399.10	-0.90	-0.22
AVERAGE (%)				-0.26			0.10



Calibrated By

Approved By

(Mr.Jirawut Sakarn)
Field Environmental Scientist (3)

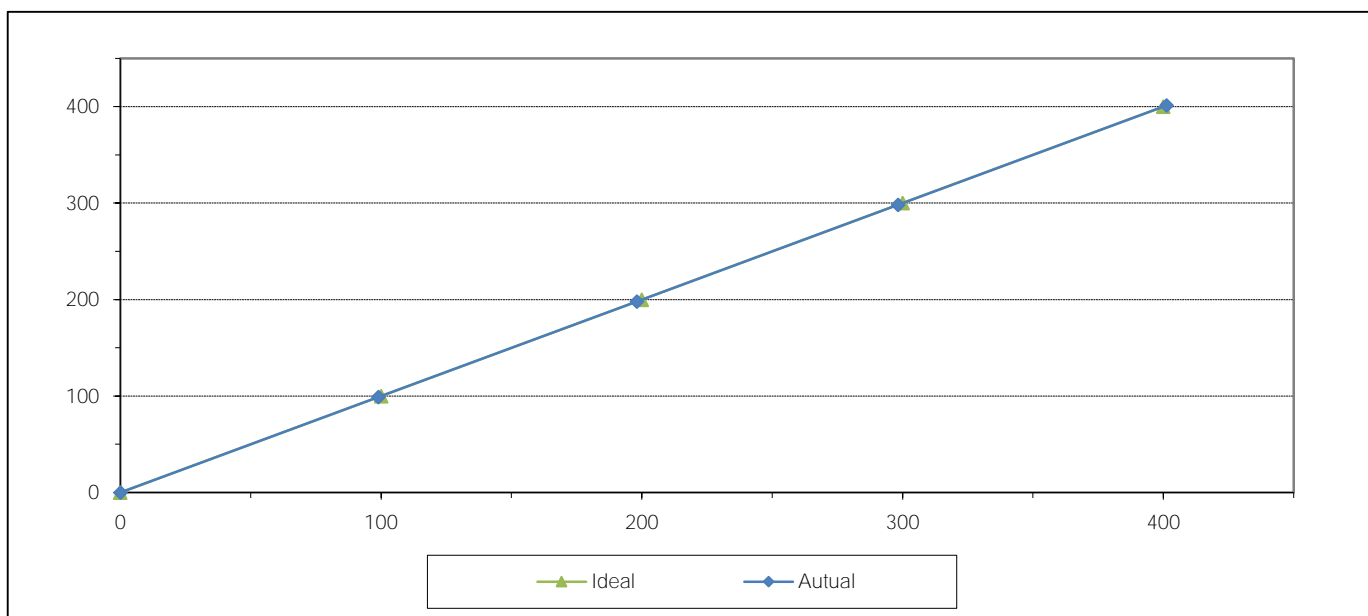
(Mr.Sarayuth Jittranont)
Assistant General Manager



MULTIPOINT CALIBRATION REPORT

Calibration Date	3-Jan-24	Equipment Name	SO2 Analyzer
Manufacturer	Teledyne API	Model	100E
Serial No.	3469	Equipment ID	BKK_FS0775
Calibrator Manufacturer	Teledyne API	Model	700
Serial No.	947		
Std. Gas Concentration (PPM)	56.3	Cylinder No.	GN0027222
Cylinder Pressure (psi)	1800	Certified By	Airgas Inc.
Certified Date	9-Feb-22	Expired Date	9-Feb-30

Point	CALIBRATION RESULTS			
	Ideal	Autual	Error	%Error
ZERO	0.00	0.10	0.10	0.10
1	100.00	99.00	-1.00	-1.00
2	200.00	198.10	-1.90	-0.95
3	300.00	298.30	-1.70	-0.57
4	400.00	401.30	1.30	0.33
AVERAGE (%)				-0.42



Calibrated By

Approved By

(Mr.Jirawut Sakarn)
Field Environmental Scientist (3)

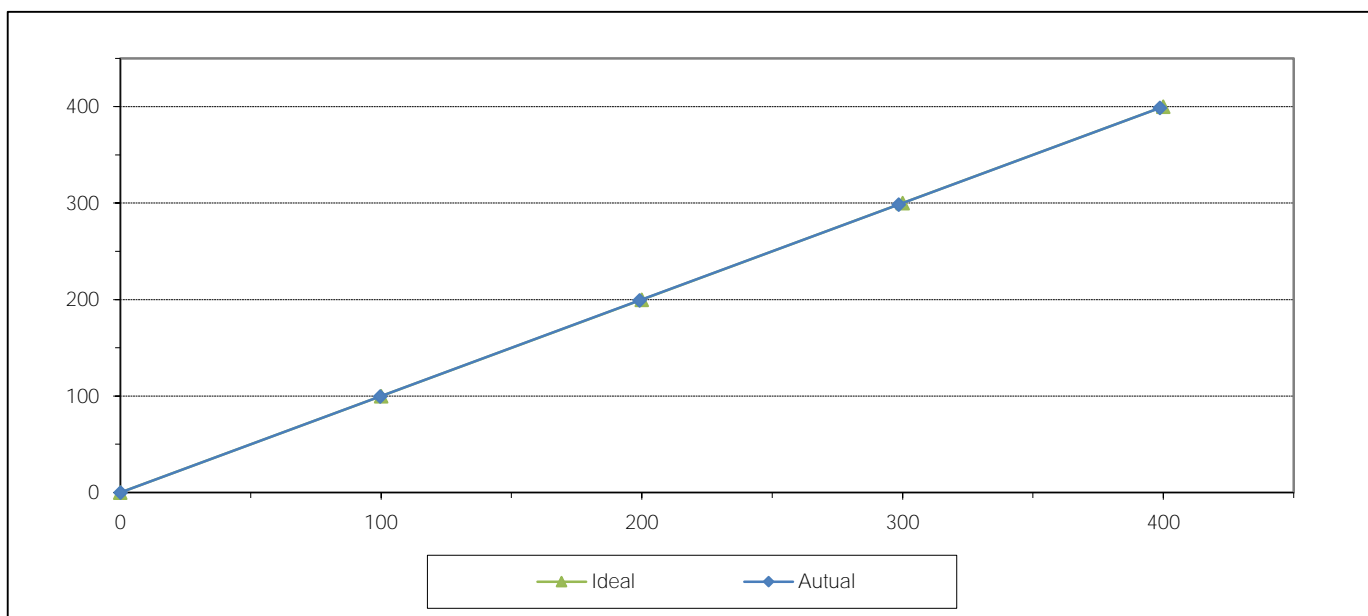
(Mr.Sarayuth Jittranont)
Assistant General Manager



MULTIPOINT CALIBRATION REPORT

Calibration Date	3-Jan-24	Equipment Name	SO2 Analyzer
Manufacturer	HORIBA	Model	APSA-370
Serial No.	Y53SNSFB	Equipment ID	BKK_FS0781
Calibrator Manufacturer	Teledyne API	Model	700
Serial No.	947		
Std. Gas Concentration (PPM)	56.3	Cylinder No.	GN0027222
Cylinder Pressure (psi)	1800	Certified By	Airgas Inc.
Certified Date	9-Feb-22	Expired Date	9-Feb-30

Point	CALIBRATION RESULTS			
	Ideal	Autual	Error	%Error
ZERO	0.00	0.10	0.10	0.10
1	100.00	99.70	-0.30	-0.30
2	200.00	199.20	-0.80	-0.40
3	300.00	298.50	-1.50	-0.50
4	400.00	398.70	-1.30	-0.33
AVERAGE (%)				-0.29



Calibrated By

Approved By

(Mr.Jirawut Sakarn)
Field Environmental Scientist (3)

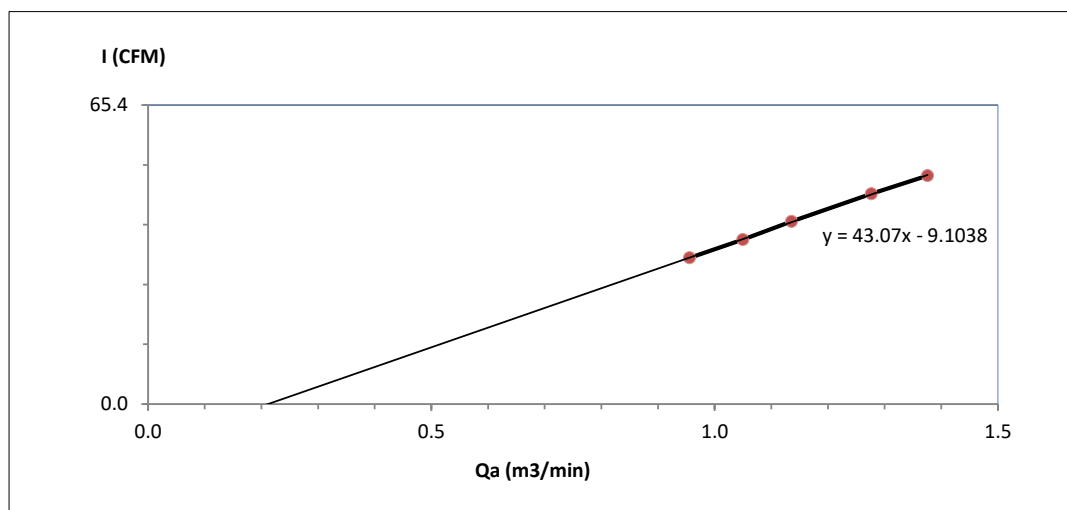
(Mr.Sarayuth Jittranont)
Assistant General Manager



High Volume Air Sampler Calibration Worksheet

Project Site :	Nava Nakorn Public Company Limited.	Barometric Pressure (mm Hg) :	759.3
Calibrate Location :	บริเวณพื้นที่โครงการ	Temperature (°C) :	35
Calibrate Date :	10-Apr-24	High Volume ID :	BKK_FS1063
CalibrationSheet No.:	C-100424-BKK_FS1063	High Volume Model :	TE-5009X
Calibrator ID:	BKK_FS0625	High Volume S/N :	5685
Calibrator Model :	TE-5028A	Calibrator Slope :	1.04104
Calibrator S/N :	2585	Calibrator Intercept :	-0.00779

Test No.	Delta H ₂ O (inch)	Qa (m ³ /min)	I : Chart (CFM)	Linear Regression
1	2.4	0.956	32	Slope : 43.0704 Intercept : -9.1038 Correlation Coefficient : 0.9998
2	2.9	1.050	36	
3	3.4	1.136	40	
4	4.3	1.276	46	
5	5.0	1.376	50	



Calibrated by _____

(Mr.Thanesuan Sriwasut)
Field Senior Technician 1

Approved by : _____

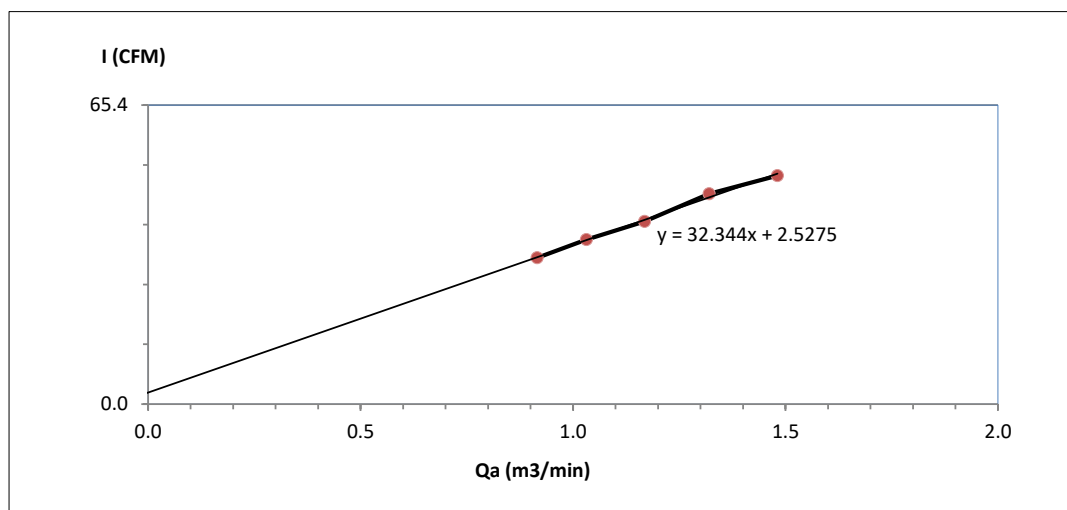
(Mr. Noppong Juntarupan)
Enviro Field Coordinator Scientist (3)



High Volume Air Sampler Calibration Worksheet

Project Site :	Nava Nakorn Public Company Limited. บริเวณบ้านพักอาศัยด้านทิศเหนือ ใกล้เคียงโครงการ	Barometric Pressure (mm Hg) :	759.3
Calibrate Location :		Temperature (°C) :	35
Calibrate Date :	10-Apr-24	High Volume ID :	BKK_FS0381
CalibrationSheet No.:	C-100424-BKK_FS0381	High Volume Model :	TE-5009X
Calibrator ID:	BKK_FS0625	High Volume S/N :	4161
Calibrator Model :	TE-5028A	Calibrator Slope :	1.04104
Calibrator S/N :	2585	Calibrator Intercept :	-0.00779

Test No.	Delta H ₂ O (inch)	Qa (m ³ /min)	I : Chart (CFM)	Linear Regression
1	2.2	0.915	32	Slope : 32.3443 Intercept : 2.5275 Correlation Coefficient : 0.9978
2	2.8	1.032	36	
3	3.6	1.169	40	
4	4.6	1.320	46	
5	5.8	1.481	50	



Calibrated by _____

(Mr.Thanesuan Sriwasut)
Field Senior Technician 1

Approved by : _____

(Mr. Noppong Juntarupan)
Enviro Field Coordinator Scientist (3)

CERTIFICATE OF CALIBRATION

Customer

Certificate no. PST-0120-23

Page no. 1 of 3

Company : ALS LABORATORY GROUP (THAILAND) CO., LTD.
Address : 104 Phatthanakan 40, Phatthanakan Road, Khwaeng Phatthanakan,
City / Province : Khet Suan Luang, Bangkok
Zip/Postal : 10250

Device

Equipment : Electronic Balance Capacity : 120 / 220 g
Manufacturer : OHAUS Readability : 0.00001 / 0.0001 g
Model : EX225D/AD ID No. : BKK_EN0403
Serial No. : C309774648

Environment Conditions

Location of Calibration : Environment Lab
Ambient Temperature : 21.9 (°C)
Relative Humidity : 61.3 (%RH)
Barometric Pressure : 1007.6 (mba)
Calibration Procedure : This Calibration was conducted by using In-House calibration procedure number CP-M-001 base on "UKAS LAB 14"
Comment :

Date of Receipt : June 8, 2023
Date of Calibration : June 8, 2023
Issue Date : June 8, 2023

Calibrated by : Mr.Kittichai Rattanatham
Calibrator

Approved by
(Mr.Kittichai Rattanatham)
Approved Signature

The reported uncertainty is based on a standard uncertainty multiplied by a coverage factor $k=2$, providing a level of confidence of approximately 95%
The reported measurement result relates only to the measurand and applies only at the time of measurement.

This Certificate is issued in accordance with the conditions of accreditation granted by Thai Laboratory Accreditation scheme which has assessed the measurement capability of the laboratory and is traceability to recognize national standards and to the unit of measurement realized at the corresponding national standard laboratory. This certificate may not be reproduced other than in full except with the prior written approval prior written approval of the calibration center, Play Solution Technology Co.,Ltd

CERTIFICATE OF CALIBRATION

Result of Calibration : Without Adjustment

Certificate no. PST-0120-23

Page no. 2 of 3

1. Repeatability

Weighing Rang 1 (g)	Norminal Value (g)	Standard Deviation (g)
Max.capacity 200	50	0.000008
	200	0.000048

Weighing Rang 2 (g)	Norminal Value (g)	Standard Deviation (g)
Max.capacity		

2.Linearity, Departure of Indication from nominal value

Weighing Range 1

Norminal Value (g)	Standard Value (g)	Indication (g)	Error of Indication (g)	Expanded Uncertainty (g)	Factor k
0.01	0.01000	0.01000	-0.000001	0.000082	2.87
0.1	0.10001	0.10000	-0.000006	0.000082	2.87
0.5	0.50000	0.50000	0.000002	0.000083	2.87
1	1.00001	1.00000	-0.000007	0.000084	2.87
5	5.00002	5.00000	-0.000021	0.000078	2.52
10	9.99999	9.99997	-0.000021	0.000080	2.43
50	50.00001	49.99998	-0.000027	0.00010	2.08
100	100.00002	99.99998	-0.000036	0.00016	2.00
150	150.00002	150.0000	-0.000023	0.00023	2.00
200	200.00003	200.0000	-0.000032	0.00030	2.00

Weighing Range 2

Norminal Value (g)	Standard Value (g)	Indication (g)	Error of Indication (g)	Expanded Uncertainty (g)	Factor k

The given extended measurement uncertainty is the standard uncertainty of the measurement multiplied by cover factor ,k as per listed in table above, which corresponds to a confidene level of about 95%

CERTIFICATE OF CALIBRATION

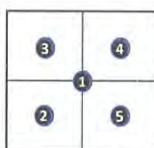
Result of Calibration

Certificate no. PST-0120-23

Page no. 3 of 3

3. Eccentricity

Test load at least 1/3 of the maximum capacity, typically placed between 1/2 and 1/3 of the distance from the centre of the load receptor to the edge.



Weighing Range 1

Test Load : 100 (g)

Position	Indication (g)
1	99.99998
2	100.00000
3	99.99998
4	99.99997
5	99.99998
Max.Deviation	0.00000

Weighing Range 2

Test Load : (g)

Position	Indication (g)
Max.Deviation	

Standard method

The calibration was performed by using calibration laboratory's in-house calibration method : CP-M-001 based on "UKAS LAB 14 : Calibration of weighing machine" : edition 6 | October 2019

Reference standards instrument

Instrument	OIML Class	S/N	Certificate No.	Due Date
Standard Weight Set	E2	4000021952	22-128725	November 30, 2024
Standard Weight Set	-	-	-	-
Standard Weight Set	-	-	-	-
Standard Weight Set	-	-	-	-

Measurement Uncertainty

The given measurement uncertainty is the standard of the measurement multiplied by an extension factor k which corresponds to a confidence level of about 95% for a normal distribution. The standard uncertainty was calculated according to M3003

Traceability : The measurement is traceable to national standard, which realize the physical unit of measurement (SI)

- Through the reference calibration laboratory of Asia Medical and Agricultural Laboratory and Research Center Co.,Ltd

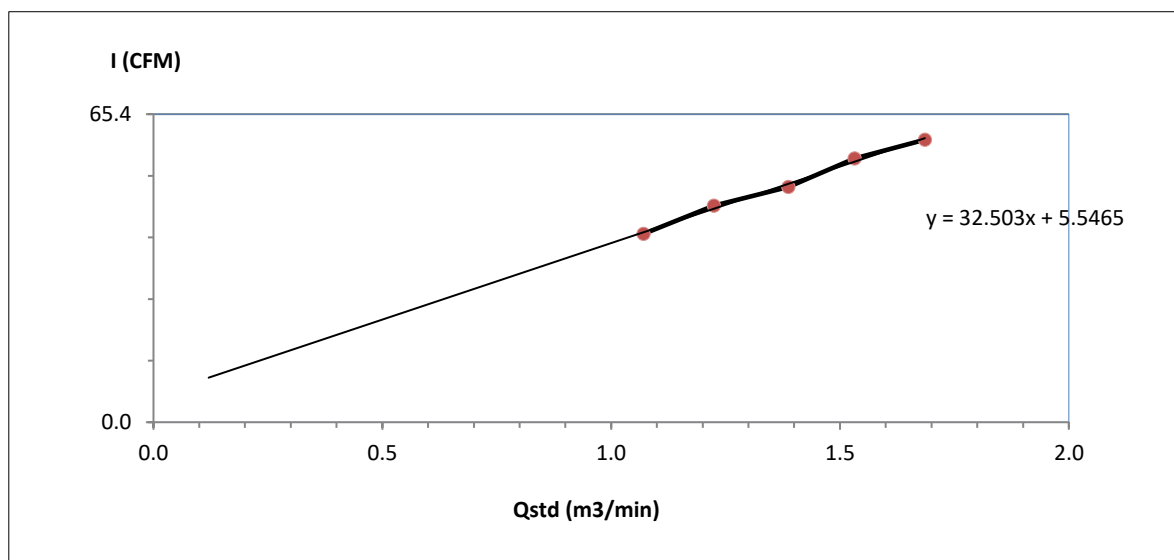
END OF REPORT



High Volume Air Sampler Calibration Worksheet

Project Site :	Nava Nakorn Public Company Limited.	Barometric Pressure (mm Hg) :	759.3
Calibrate Location :	บริเวณพื้นที่โครงการ	Temperature (°C) :	35
Calibrate Date :	10-Apr-24	High Volume ID :	BKK_FS1056
CalibrationSheet No.:	C-100424-BKK_FS1056	High Volume Model :	TE-5009X
Calibrator ID:	BKK_FS0625	High Volume S/N :	5499
Calibrator Model :	TE-5028A	Calibrator Slope :	1.66209
Calibrator S/N :	2585	Calibrator Intercept :	-0.01241

Test No.	Delta H ₂ O (inch)	Q _{std} (m ³ /min)	I : Chart (CFM)	Linear Regression
1	3.2	1.0706	40	Slope : 32.5034 Intercept : 5.5465 Correlation Coefficient : 0.9971
2	4.2	1.2247	46	
3	5.4	1.3870	50	
4	6.6	1.5321	56	
5	8.0	1.6855	60	



Calibrated by _____

(Mr.Thanesuan Sriwasut)
Field Senior Technician 1

Approved by : _____

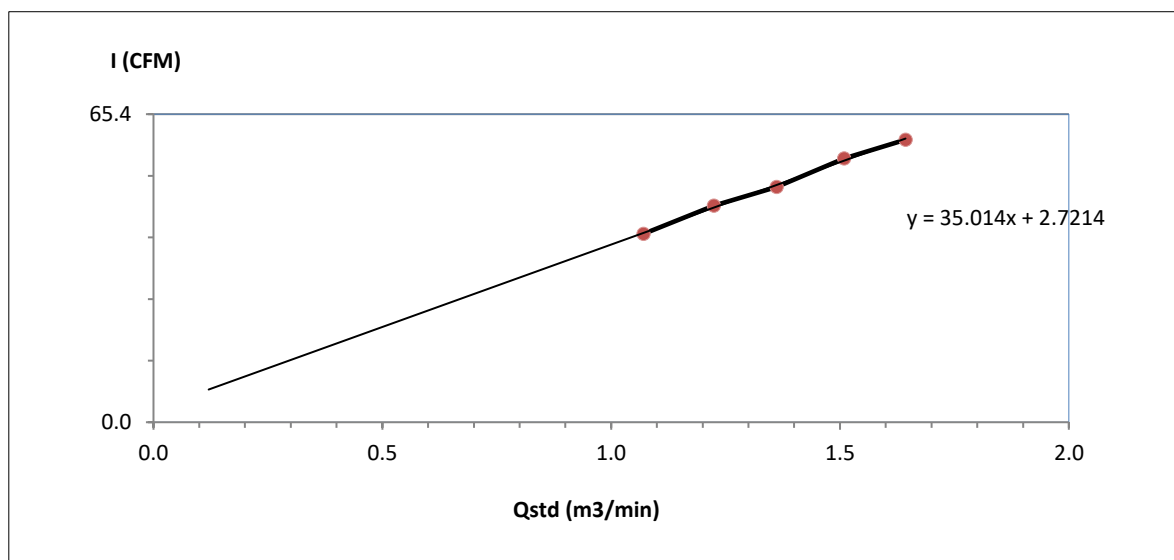
(Mr. Noppong Juntarupan)
Enviro Field Coordinator Scientist (3)



High Volume Air Sampler Calibration Worksheet

Project Site :	Nava Nakorn Public Company Limited. บริเวณบ้านพักอาศัยด้านทิศเหนือ	Barometric Pressure (mm Hg) :	759.3
Calibrate Location :	ใกล้เคียงโครงการ	Temperature (°C) :	35
Calibrate Date :	10-Apr-24	High Volume ID :	BKK_FS0363
CalibrationSheet No.:	C-100424-BKK_FS0363	High Volume Model :	TE-5009X
Calibrator ID:	BKK_FS0625	High Volume S/N :	4160
Calibrator Model :	TE-5028A	Calibrator Slope :	1.66209
Calibrator S/N :	2585	Calibrator Intercept :	-0.01241

Test No.	Delta H ₂ O (inch)	Q _{std} (m ³ /min)	I : Chart (CFM)	Linear Regression
1	3.2	1.0706	40	Slope : 35.0137 Intercept : 2.7214 Correlation Coefficient : 0.9988
2	4.2	1.2247	46	
3	5.2	1.3613	50	
4	6.4	1.5089	56	
5	7.6	1.6431	60	



Calibrated by _____

(Mr.Thanesuan Sriwasut)
Field Senior Technician 1

Approved by : _____

(Mr. Noppong Juntarupan)
Enviro Field Coordinator Scientist (3)

Cert. No. : ACC24010

Pages : 1 of 3

Calibration Certificate

Equipment : SOUND CALIBRATOR
Manufacturer : RION
Model : NC-74
Serial No.: 34178119
ID No.: BKK_FS0632

Condition As Found : GOOD

Customer : ALS LABORATORY GROUP (THAILAND) CO., LTD.
104 PHATTHANAKAN 40, PHATTHANAKAN ROAD,
KHWAEANG PHATTHANAKAN, KHET SUAN LUANG,
BANGKOK, 10250 THAILAND.

Location : -
Ambient Temperature : (23.0 \pm 3) °C
Pressure : (101.3 \pm 3) kPa
Relative Humidity : (50.0 \pm 20) %

Received Date : 19 JANUARY 2024
Calibration Date : 26 JANUARY 2024
Date of Issue : 29 JANUARY 2024

REVIEW BY
APPROVED BY	<i>mod ch</i>
NEXT CAL. DATE	25/1/25

Calibrated by : Nathakorn Pisutpaisan

Approved by :

(Thanakul Petchurai)

This certificate is issued in accordance with the requirements of ISO/IEC 17025 standard, may not be reproduced other than in full, except with the prior written approval of the head of Calibration Laboratory.

SITHIPORN ASSOCIATES CO., LTD.

CALIBRATION LABORATORY

451-451/1 Sirinthorn Road, Bangbumru, Bangplud, Bangkok, 10700 Thailand
Tel. +66 2433 8331 Email : calibration@sithiporn.com



Cert. No. : ACC24010

Job No. : VC67AC0059

Pages : 2 of 3

Calibration Procedure : CP-AC-03

Calibration Method :

This equipment was calibrated by follow on IEC-60942-2003 Standard.

The sound pressure level, frequency and total distortion of the sound calibrator was measured using the reference microphone.

Condition of this result of calibration :

1. Reference Standard Instruments :

<u>Instrument</u>	<u>Model</u>	<u>Serial No.</u>	<u>Cert. No.</u>	<u>Due Date</u>
Waveform Generator	33511B	MY52302742	EF-0010-23	07-FEB-24
Digital Multimeter	33461A	MY53220104	EEL.BP 30/0266	13-FEB-24
Digital Multimeter	33461A	MY53220076	EEL.BP 30/0267	13-FEB-24
Digital Multimeter	33461A	MY60024273	EEL.BP 31/0266	14-FEB-24
Programmable Attenuator	MAT-1070	62100114	EF-0011-23	08-FEB-24
Condenser Microphone	4180	2977900	AA-1001-23	14-FEB-24
Measuring Amplifier	NA-42KAI	34560495	AA-3002-23	14-FEB-24
Audio Analyzer	AVR-3360A	V744B6069	EF-0012-23	10-FEB-24

2. This result of calibration was found accurate as shown on date and place of calibration for this calibrated item only.

3. This certificate is traceable to the international system of unit maintained at :

3.1 National Institute of Metrology (Thailand).

3.2 Thailand Institute of Scientific and Technological Research (TISTR).

SITHIPORN ASSOCIATES CO., LTD.

CALIBRATION LABORATORY

451-451/1 Sirinthorn Road, Bangbumru, Bangplud, Bangkok, 10700 Thailand
Tel. +66 2433 8331 Email : calibration@sithiphorn.com

SITHIPORN
associates



Cert. No. : ACC24010
Job No. : VC67AC0059
Pages : 3 of 3

Result of calibration :

1. Sound pressure level

Specified sound pressure level (dB)	Measured value (dB)	Deviated value (dB)	Uncertainty (dB)	Acceptance limit (dB)
94	93.94	-0.06	0.14	0.40

2. Frequency

Specified Frequency (Hz)	Measured value (Hz)	Deviated value (%)	Uncertainty (%)	Acceptance limit (%)
1000	1001.1	0.1	0.1	1.0

3. Total distortion

Measured value (%)	Uncertainty (%)	Acceptance limit (%)
1.48	0.10	3.0

The reported uncertainty is based on a standard uncertainty multiplied by coverage factor $k = 2$
or any value following calculation, providing a level of confidence of approximately 95 %

————— End of Calibration Certificate —————

Certificate of Calibration

Customer

Name : ALS Laboratory Group Thailand Co., Ltd.
Address : 104 Soi Phatthanakan 40, Phatthanakan Road, Suan Luang, Bangkok 10250

Certificate No : 24-SLM-019

Request No : Req-2023-2672

Unit Under Calibration Details

Measurement item : Sound Level Meter
Manufacturer : RION
Model : NL-42
Serial Number : 00658239
ID : BKK_FS0096
Resolution : 0.1 dB
Microphone Class : 2
Microphone Model : UC-52
Microphone S/N : 157780
Preamplifier Model : NH-24
Preamplifier S/N : 48095
Instrument Status : Used

Calibration Environment and Details

Temperature : 23 °C ± 2 °C
Humidity : 50 %RH ± 20 %RH
Barometric Pressure : 1013 hPa ± 10 hPa
Received Date : 20 December 2023
Calibrated Date : 29 January 2024



Calibration Procedure : In-house method CP-SLM-01 based on IEC 61672-3 : 2013 Electroacoustics - Sound level meters - Part 3: Periodic tests

Location of Calibration : Lab Acoustic

Reference Standard

Instrument	Brand	Model	SN.	Due calibration	Traceability
Standard Microphone	GRAS	40AN	188273	21 August 2024	GRAS
Multifrequency Calibrator	Quest	Quest-cal	EFA000234	26 July 2024	TSI
Audio Generator	Svantek	Svan401	131	9 October 2024	WK Electric

Note

The reported uncertainty is based on standard uncertainty multiplied by the Coverage Factor $k = 2$, providing a level of confidence approximately 95 %.

Calibrated By :

Mr. Noppadon Luangart

Service Calibration Engineer

Approved By :

Mr. Pacit Mathavorn

Calibration Engineer Supervisor

Issue Date :

29 January 2024

Certificate No : 24-SLM-019

Request No : Req-2023-2672

1. Indication at the calibration check frequency

UUC Setting	Nominal	Before Adjust		After Adjust		UNCERTAINTY (± dB)	Acceptance Limit (± dB)
FAST / A / 30-130	Level (dB)	UUC	ERR	UUC	ERR		
Calibrator Setting		(dB)	(dB)	(dB)	(dB)		
1000 Hz 114 dB	113.78	113.2	-0.58	113.8	0.02	0.20	0.30

Note : Absolute sensitivity was established by the use of Sound Calibrator Brand SVANTEK, Model SV 35A, SN. 58079

2. Self-generated noise, Microphone installed

UUC Setting	Measured (dB)	UNCERTAINTY (± dB)
FAST / 30-130		
UUC Weighting	(dB)	(± dB)
A	18.1	0.10

3. Self-generated noise, Microphone replaced by the electrical input signal device

UUC Setting	Measured (dB)	UNCERTAINTY (± dB)
FAST / 30-130		
UUC Weighting	(dB)	(± dB)
A	12.9	0.10
C	17.2	0.10
Z	21.4	0.10

4. Acoustic signal test of frequency weightings (Without Windscreen)

UUC Setting	Deviation from various Frequency Weighting Responce curve			UNCERTAINTY	Acceptance Limit
FAST / 30-130	A	C	Z	(± dB)	(± dB)
STD Setting	(dB)	(dB)	(dB)		
125 Hz	0.4	0.6	0.6	0.60	1.5
1000 Hz	0.0	0.0	0.0	0.60	1.0
4000 Hz	0.8	0.8	0.8	0.60	3.0
8000 Hz	-1.1	-1.2	-1.2	0.70	5.0

Certificate No : 24-SLM-019

Request No : Req-2023-2672

5. Electrical signal test of frequency weightings, Weighting network response with relative to 1 kHz

UUC Setting	Deviation from various Frequency			UNCERTAINTY	Acceptance
FAST / 30-130	Weighting Response curve				Limit
STD Setting	A (dB)	C (dB)	Z (dB)	(± dB)	(± dB)
63 Hz	-0.2	-0.1	-0.1	0.20	2.0
125 Hz	-0.1	0.0	0.0		1.5
250 Hz	-0.1	0.0	0.0		1.5
500 Hz	0.0	0.0	0.0		1.5
1000 Hz	0.0	0.0	0.0		1.0
2000 Hz	0.0	0.0	0.0		2.0
4000 Hz	0.0	0.0	0.0		3.0
8000 Hz	0.0	0.1	0.0		5.0
16000 Hz	-1.4	-1.4	0.0		+5, -INF.

6. Frequency and time weightings at 1kHz

UUC Setting	STD	Measured		UNCERTAINTY	Acceptance
FAST / 30-130	REF	UUC	ERR		
UUC Weighting	(dB)	(dB)	(dB)	(± dB)	Limit (± dB)
A	114.00	114.0	0.0	0.20	0.20
C	114.00	114.0	0.0		0.20
Z	114.00	114.0	0.0		0.20

UUC Setting	STD	Measured		UNCERTAINTY	Acceptance
30-130 / A	REF	UUC	ERR		
UUC Time Response	(dB)	(dB)	(dB)	(± dB)	Limit (± dB)
Fast	114.00	114.0	0.0	0.20	0.10
Slow	114.00	114.0	0.0		0.10
Leq	114.00	114.0	0.0		0.10

Certificate No : 24-SLM-019

Request No : Req-2023-2672

7. Long Term Stability

UUC Setting	Measured	UNCERTAINTY (\pm dB)	Acceptance Limit (\pm dB)
FAST / A / 30-130	UUC		
STD Setting	(dB)		
Initial	114.0		
Final	114.0		
Deviated	0.0	0.10	0.30

8. Level linearity on the reference level range

UUC Setting	Anticipated	Deviation		UNCERTAINTY (\pm dB)	Acceptance Limit (\pm dB)
FAST / A / 30-130	REF	UUC	ERR		
STD dB	(dB)	(dB)	(dB)		
138.00	138	138.0	0.0	0.30	1.1
134.00	134	134.0	0.0		1.1
129.00	129	129.0	0.0		1.1
124.00	124	124.0	0.0		1.1
119.00	119	119.0	0.0		1.1
114.00	114	114.0	0.0		1.1
109.00	109	109.0	0.0		1.1
104.00	104	104.1	0.1		1.1
99.00	99	99.0	0.0		1.1
94.00	94	94.0	0.0		1.1
89.00	89	89.1	0.1		1.1
84.00	84	84.1	0.1		1.1
79.00	79	79.0	0.0		1.1
74.00	74	74.1	0.1		1.1
69.00	69	69.1	0.1		1.1
64.00	64	64.0	0.0		1.1
59.00	59	59.1	0.1		1.1
54.00	54	54.0	0.0		1.1
49.00	49	49.1	0.1		1.1
44.00	44	44.1	0.1		1.1
39.00	39	39.1	0.1		1.1
34.00	34	34.1	0.1		1.1
29.00	29	29.1	0.1		0.8
24.00	24	24.1	0.1		1.1

Certificate No : 24-SLM-019

Request No : Req-2023-2672

9. Level linearity including the level range control

UUC Setting	STD	Measured		UNCERTAINTY (± dB)	Acceptance
FAST / A	REF	UUC	ERR		Limit
UUC Range	(dB)	(dB)	(dB)		(± dB)
30-130	29.40	29.5	0.1	0.30	1.1
	114	114.0	0.0		1.1

10. Tone burst response

UUC Setting	STD	Anticipated	Measured		UNCERTAINTY (± dB)	Acceptance
A / 30-130	Toneburst	Ref	UUC	ERR		Limit
UUC Time Response	(ms)	(dB)	(dB)	(dB)		(± dB)
Fast	200	126.0	126.0	0.0	0.20	1.0
	2	109.0	109.0	0.0		+1.0, -2.5
	0.25	100.0	99.9	-0.1		+1.5, -5.0
Slow	200	119.6	119.6	0.0		1.0
	2	100.0	100.0	0.0		+1.0, -5.0
SEL	200	120.0	120.0	0.0		1.0
	2	100.0	100.0	0.0		+1.0, -2.5
	0.25	91.0	90.9	-0.1		+1.5, -5.0

11. Peak C Sound level

UUC Setting	Anticipated	Measured		UNCERTAINTY (± dB)	Acceptance
FAST / C / 55-141	REF	UUC	ERR		Limit
STD Setting	(dB)	(dB)	(dB)		(± dB)
Complete cycle	136.4	136.4	0.00	0.20	3.0
Positive half cycle	135.4	135.1	-0.30		2.0
Negative half cycle	135.4	135.1	-0.30		2.0

Certificate No : 24-SLM-019

Request No : Req-2023-2672

12. Overload indication

UUC Setting	Measured	UNCERTAINTY	Acceptance
FAST / A / 30-130	UUC		Limit
STD Setting	(dB)	(± dB)	(± dB)
Positive one-half cycle	139.4		
Negative one-half cycle	139.4		
Deviated	0.0	0.20	1.5

13. High Level Stability

UUC Setting	Measured	UNCERTAINTY	Acceptance
FAST / A / 30-130	UUC		Limit
STD Setting	(dB)	(± dB)	(± dB)
Initial	129.0		
Final	129.0		
Deviated	0.0	0.10	0.30

Note :

Function	Maximum-permitted Uncertainty of measurement
1. Indication at the calibration check frequency	Not applicable
2. Self-generated noise, Microphone installed	Not applicable
3. Self-generated noise, Microphone replaced by the electrical input signal device	Not applicable
4. Acoustic signal test of frequency weightings at 10 Hz to 4 kHz	0.60 dB
4. Acoustic signal test of frequency weightings at >4 kHz to 10 kHz	0.70 dB
5. Electrical signal test of frequency weightings, Weighting network response with relative to 1 kHz	0.20 dB
6. Frequency and time weightings at 1kHz	0.20 dB
7. Long Term Stability	0.10 dB
8. Level linearity on the reference level range	0.30 dB
9. Level linearity including the level range control	0.30 dB
10. Tone burst response	0.30 dB
11. Peak C Sound level	0.35 dB
12. Overload indication	0.25 dB
13. High Level Stability	0.10 dB

- Acceptance limit and Maximum-permitted Uncertainty was IEC 61672-1:2013

End of Certificate

The results related only to the item calibrated. The certificate shall not be reproduced except in full, without written approval of the Innovative Instrument Co., Ltd

SITHIPHORN ASSOCIATES CO.,LTD. CALIBRATION LABORATORY



451-451/1 Sirinthorn Rd.,Bangbumru, Bangplud Bangkok 10700 THAILAND.
Tel.0-2435-8800 Fax.0-2433-1679 e-mail:cal-center@sithiphorn.com http://www.sithiphorn.com

Cert. No. : ACL23255

Pages : 1 of 8

Calibration Certificate

Equipment : SOUND LEVEL METER
Manufacturer : RION
Model : NL-42/ Microphone UC-52 / Preamplifier NH-24
Serial No.: 00658241 / 158767 / 58769
ID No.: BKK_FS0098

Condition As Found : GOOD

Customer : ALS LABORATORY GROUP (THAILAND) CO., LTD.
104 PHATTHANAKAN 40, PHATTHANAKAN ROAD,
KHWAENG PHATTHANAKAN, KHET SUAN LUANG,
BANGKOK, 10250 THAILAND.

Location : -
Ambient Temperature : (23.0 \pm 3) °C
Pressure : (101.3 \pm 3) kPa
Relative Humidity : (50.0 \pm 20) %

Received Date : 25 JULY 2023
Calibration Date : 14-15 AUGUST 2023
Date of Issue : 22 AUGUST 2023

REVIEW BY
APPROVED BY
NEXT CAL. DATE 14/8/24

Calibrated by : Nathakorn Pisutpaisan

Approved by :

(Thanakul Petchurai)

This certificate is issued in accordance with the requirements of ISO/IEC 17025 standard, may not be reproduced other than in full, except with the prior written approval of the head of Calibration Laboratory.

Continuation of Calibration Certificate

Cert. No. : ACL23255

Job No. : VC66AC0089

Pages : 2 of 8

Calibration Procedure : CP-AC-01

Calibration Method :

This equipment was calibrated by based on IEC-61672-3 (2013) Standard for sound level meter (SLM).

The SLM had tests to Acoustical and Electrical signal tests of frequency weighting with Anechoic chamber and Reference Standard Instruments.

For tests results of each items were made by observation of each Instruments display and also with SLM's display.

Condition of this result of calibration :

1. Reference Standard Instruments :

<u>Instrument</u>	<u>Model</u>	<u>Serial No.</u>	<u>Cert. No.</u>	<u>Due Date</u>
Waveform Generator	33210A	MY48017076	EF-0009-23	07-FEB-24
Waveform Generator	33511B	MY52302742	EF-0010-23	07-FEB-24
Digital Multimeter	33461A	MY53220104	EEL.BP 30/0266	13-FEB-24
Digital Multimeter	33461A	MY53220076	EEL.BP 29/0266	13-FEB-24
Digital Multimeter	34461A	MY60024273	EEL.BP 31/0266	14-FEB-24
Programmable Attenuator	MAT-1070	62100114	EF-0011-23	08-FEB-24
Condenser Microphone	4180	2977900	AA-1001-23	14-FEB-24
Measuring Amplifier	NA-42KAI	34560495	AA-3002-23	14-FEB-24

2. This result of calibration was found accurate as shown on date and place of calibration for this calibrated item only.

3. This certificate is traceable to the international system of unit maintained at :

3.1 National Institute of Metrology (Thailand).

3.2 Thailand Institute of Scientific and Technological Research (TISTR).

Continuation of Calibration Certificate

Cert. No. : ACL23255

Job No. : VC66AC0089

Pages : 3 of 8

Summary of Measurement Result :

Parameter	Pass	Fail	Uncertainty (dB)	Maximum-permitted uncertainty of measurement (dB)
1. Absolute sensitivity	✓	-	0.2	N/A
2. Self-generated noise	✓	-	0.2	N/A
3. Acoustical signal tests of frequency weightings				
125 Hz	✓	-	0.3	0.6
1000 Hz	✓	-	0.3	0.6
8000 Hz	✓	-	0.3	0.7
4. Electrical signal tests of frequency weightings				
For 10 Hz to 4 kHz	✓	-	0.3	0.6
For > 4 kHz to 10 kHz	✓	-	0.3	0.7
For > 10 kHz to 20 kHz	-	-	-	1.0
5. Frequency and time weightings at 1 kHz	✓	-	0.2	0.2
6. Long - term stability	✓	-	0.1	0.1
7. Level linearity on the reference level range	✓	-	0.2	0.3
8. Level linearity including the level range control	✓	-	0.2	0.3
9. Tone burst response	✓	-	0.2	0.3
10. Peak C sound level	✓	-	0.2	0.35
11. Overload indication	✓	-	0.2	0.25
12. High level stability	✓	-	0.1	0.1

Note : Pass/Fail evaluation for each parameter,
will be considered together from the acceptance limit and the Maximum-permitted uncertainty of measurement.

Continuation of Calibration Certificate

Cert. No. : ACL23255

Job No. : VC66AC0089

Pages : 4 of 8

Result of calibration :

1. Absolute sensitivity

Reference Acoustic Signal (dB)	Measured Value (dB)	Deviation (dB)	Acceptance Limit (dB)
93.9 (93.98)	93.9	0.0	±0.3

2. Self-generated noise

2.1 Normal test

Measured Value (dB)
15.9

2.2 The microphone of the sound level meter was replaced by electrical signal input device.

Frequency Weighting	Measured value (dB)
A - weight	12.0
C - weight	18.2
Flat	23.9

3. Acoustical signal tests of frequency weightings

Meter free-field acoustic response at a level of 84 dB

Frequency (Hz)	Deviation from various frequency weighting response curve (dB)			Acceptance Limits
	Flat	C-weight	A-weight	
125	0.4	0.4	0.4	± 1.5
1000	0.0	-0.1	0.0	± 1.0
8000	-1.1	-1.0	-1.0	±5.0

Continuation of Calibration Certificate

Cert. No. : ACL23255

Job No. : VC66AC0089

Pages : 5 of 8

4. Electrical signal tests of frequency weightings

Weighting network response with relative to 1 kHz.

Frequency (Hz)	Deviation from various frequency weighting response curve (dB)			
	Flat	C-weight	A-weight	Acceptance Limits
63	0.0	0.0	0.0	±2.0
125	0.0	0.0	0.1	±1.5
250	0.0	0.0	0.0	±1.5
500	0.0	0.1	0.0	±1.5
1000	0.0	0.0	0.0	±1.0
2000	0.0	0.1	0.0	±2.0
4000	0.0	0.0	0.0	±3.0
8000	0.0	0.1	0.1	±5.0

5. Frequency and time weightings at 1 kHz

5.1 Frequency weightings at 1 kHz

Frequency Weighting	Anticipated Value (dB)	Measured Value (dB)	Deviated Value (dB)	Acceptance Limits (dB)
A - weight	94.0	94.0	0.0	± 0.2
C - weight	94.0	94.0	0.0	± 0.2
Flat	94.0	94.0	0.0	± 0.2

5.2 Time weighting at 1 kHz

Frequency Weighting	Anticipated Value (dB)	Measured Value (dB)	Deviated Value (dB)	Acceptance Limits (dB)
Fast	94.0	94.0	0.0	± 0.1
Slow	94.0	94.0	0.0	± 0.1
Leq	94.0	94.0	0.0	± 0.1

6. Long - term stability

Frequency Weighting	SLM Display at initial (dB)	SLM Display at final (dB)	Deviated Value (dB)	Acceptance Limits (dB)
A - weight	94.0	94.1	0.1	± 0.3

Continuation of Calibration Certificate

Cert. No. : ACL23255
Job No. : VC66AC0089
Pages : 6 of 8

7. Level linearity on the reference level range

Anticipated Value (dB)	Measured Value (dB)	Deviated Value (dB)	Acceptance Limits (dB)
137.0	137.0	0.0	± 1.1
136.0	136.0	0.0	± 1.1
135.0	135.0	0.0	± 1.1
134.0	134.0	0.0	± 1.1
133.0	133.0	0.0	± 1.1
132.0	132.0	0.0	± 1.1
131.0	131.0	0.0	± 1.1
129.0	129.0	0.0	± 1.1
124.0	124.0	0.0	± 1.1
119.0	119.0	0.0	± 1.1
114.0	114.0	0.0	± 1.1
109.0	109.0	0.0	± 1.1
104.0	104.0	0.0	± 1.1
99.0	99.0	0.0	± 1.1
94.0	94.0	0.0	± 1.1
89.0	89.0	0.0	± 1.1
84.0	84.0	0.0	± 1.1
79.0	79.0	0.0	± 1.1
74.0	74.0	0.0	± 1.1
69.0	69.0	0.0	± 1.1
64.0	64.0	0.0	± 1.1
59.0	59.0	0.0	± 1.1
54.0	54.0	0.0	± 1.1
49.0	49.0	0.0	± 1.1
44.0	44.0	0.0	± 1.1
39.0	39.0	0.0	± 1.1
34.0	34.0	0.0	± 1.1
30.0	30.0	0.0	± 1.1
29.0	29.0	0.0	± 1.1
28.0	28.0	0.0	± 1.1
27.0	27.1	0.1	± 1.1
26.0	26.1	0.1	± 1.1
25.0	25.1	0.1	± 1.1

Continuation of Calibration Certificate

Cert. No. : ACL23255

Job No. : VC66AC0089

Pages : 7 of 8

8. Level linearity including the level range control

Range	Anticipated Value (dB)	Measured Value (dB)	Deviated Value (dB)	Acceptance Limits (dB)
Auto	94.0	94.0	0.0	±1.1

9. Tone burst response

Time Weighting	Tone burst duration, Tb (ms)	Cycle	Anticipated Value (dB)	Measured Value (dB)	Deviated Value (dB)	Acceptance Limits (dB)
Fast	0.25	1	108.0	108.0	0.0	1.5 ; -5.0
	2	8	117.0	117.0	0.0	1.0 ; -2.5
	200	800	134.0	134.1	0.1	±1.0
Slow	2	8	108.0	108.0	0.0	1.5 ; -5.0
	200	800	127.6	127.6	0.0	±1.0
SEL	0.25	1	99.0	98.9	-0.1	1.5 ; -5.0
	2	8	108.0	108.0	0.0	1.0 ; -2.5
	200	800	128.0	128.0	0.0	±1.0

10. Peak C sound level

Number of cycle in test signal	Anticipated Value (dB)	Measured Value, Lcpeak (dB)	Deviated Value (dB)	Acceptance Limits (dB)
Continuous	133.0	133.0	0.0	±3.0
One	136.4	135.6	-0.8	±3.0

Number of cycle in test signal	Anticipated Value (dB)	Measured Value (dB)	Deviated Value (dB)	Acceptance Limits (dB)
Continuous	133.0	133.0	0.0	±2.0
Positive half cycle	135.4	135.1	-0.3	±2.0
Negative half cycle	135.4	135.1	-0.3	±2.0

Continuation of Calibration Certificate

Cert. No. : ACL23255

Job No. : VC66AC0089

Pages : 8 of 8

11. Overload indication

Measured value (dB)		Deviated Value (dB)	Acceptance Limits (dB)
Positive one-half cycle	Negative one-half cycle		
89.5	89.7	0.2	±1.5

12. High level stability

Frequency Weighting	SLM Display at initial (dB)	SLM Display at final (dB)	Deviated Value (dB)	Acceptance Limits (dB)
A - weight	137.0	137.0	0.0	±0.3

The reported uncertainty is based on a standard uncertainty multiplied by coverage factor $k = 2$ or any value following calculation, providing a level of confidence of approximately 95 %

End of Calibration Certificate



TECHNOLOGY PROMOTION ASSOCIATION (THAILAND-JAPAN)
CORPORATE SERVICES 3 : EQUIPMENT CALIBRATION AND TESTING SERVICES

534/4 PATTANAKARN ROAD SOI 18, SUANLUANG, SUANLUANG BANGKOK 10250

TEL. 0-2717-3000 FAX. 0-2719-9484

Cert.No.: 23TW243

Page.: 1 of 2

Certificate of Testing

Equipment :	DO Meter	<div>REVIEW BY</div> <div>APPROVED BY</div> <div>NEXT CAL. DATE <u>16/05/25</u></div>
Manufacturer :	YSI	
Model :	5000-230V	
Serial No. :	09J101147	
ID No. :	BKK_EN0017	
Received Date :	15 November 2023	
Test Date :	16 November 2023	
Reference :	2311-0505DSC-4	
Submitted by :	ALS Laboratory Group (Thailand) Co.,Ltd. 104 Phatthanakan 40, Phatthanakan Rd., Khwaeng Phatthanakan, Khet Suan Luang, Bangkok 10250 Thailand	
Laboratory Condition :	Temperature (25 ± 5) °C Humidity (50 ± 20) %	
Test Procedure :	In - house method : CP-CH9 by Comparison Technique with Azide Modification Method	
Tested by :	Walalak Sirithean	
Approved by :	<div>_____ Approved Signatory</div>	
(✓) Saithip Meangmai		
() Warakorn Lerngagtrakul		
() Ponpan Paipim		
Issue Date :	17 November 2023	



Cert.No.: 23TW243

Page.: 2 of 2

Condition of this result of calibration

1. Reference Standard Instruments :

This certification is traceable to the International System of Unit through the reference standards laboratory of Industrial Calibration Center, Technology Promotion Association (Thailand-Japan).

<u>Instruments</u>	<u>Serial No.</u>	<u>ID No.</u>	<u>Certificate No.</u>	<u>Due Date</u>
1) Burette	-	130BU10	23CG1172	22 Mar 2025
2) Balance	1124013382	140RC006	23MM18	20 Feb 2024

2. Standard Material :-

<u>Material</u>	<u>Manufacturer</u>	<u>Lot.No.</u>	<u>Assay</u>
Sodium Thiosulfate pentahydrate	Merck	AM1763316	100.2%

Result : **Dissolved Oxygen Meter Adjustment With Air 100 %**

Dissolved Oxygen Probe No.: 16K100498

Titration Method (Azide Modification Method) (mg/L)	DO Meter Reading (mg/L)	Standard Deviation (mg/L)
8.18	8.18	0.0055

This report was certified only for the instrument we tested. It is allowable to use for study the system efficiency, The environmental impact control and present to organization it may concerned. Intend to use for advertising and referral purpose is prohibited. This report may not be reproduced other in full, without written approval of the laboratory

-o0o-



TECHNOLOGY PROMOTION ASSOCIATION (THAILAND-JAPAN)
CORPORATE SERVICES 3: EQUIPMENT CALIBRATION AND TESTING SERVICES
534/4 PATTANAKARN ROAD SOI 18, SUANLUANG, SUANLUANG BANGKOK 10250
TEL. 0-2717-3000-29 FAX. 0-2719-9484



Cert. No.: 23LM192

Page.: 1 of 2

Certificate of Calibration

Equipment :	DO Meter with Sensor
Manufacturer :	YSI
Model :	5000-230V
Serial No. :	09J101147
ID No. :	BKK_EN0017
Submitted by :	ALS Laboratory Group (Thailand) Co.,Ltd. 104 Phatthanakan 40, Phatthanakan Rd., Khwaeng Phatthanakan, Khet Suan Luang, Bangkok 10250 Thailand
Location :	TPA Chemistry Calibration Laboratory
Received Order :	15 November 2023
Calibrated Date :	16 November 2023
Ambient Temperature :	(26 ± 10) °C
Relative Humidity :	(50 ± 30) %
AC Line Voltage :	(220 ± 22) V
Calibrated by :	Kunchit Promprat
Approved by :	<div style="text-align: center;">_____ Approved Signatory</div> <div>() Pornthippa Tameyakul () Ponpan Paipim (✓) Suwit Imjai</div>
Issue Date :	17 November 2023

The Uncertainties are for a confidence probability of approximately 95%

This certificate may not be reproduced other than in full, except with the prior written
Approval of the head of Corporate Services 3 : Equipment Calibration and Testing Services.

A 0060730



Equipment : DO Meter with Sensor
Condition As-Received : Used Item
Reference : 2311-0505DSC-10

Cert. No.: 23LM192

Page.: 2 of 2

Procedure Used :-

Calibration were conducted using in-house calibration procedure CP-OT01 according to comparison with Industrial Platinum Resistance Thermometer (IPRT) into Temperature Bath.

The temperature scale used was based on ITS-90.

Condition of this result of calibration

1. Reference standard instrument:-

<u>Instrument</u>	<u>Serial No.</u>	<u>Cert. No.</u>	<u>Traceable</u>	<u>Due Date</u>
1) Digital Thermometer	3240076	231305	TPA	15 Mar 2024

2. This certificate is valid only to the item calibrated on date and place of calibration.

3. This certification is traceable to the International System of Unit.

Remark : TPA : Technology Promotion Association (Thailand - Japan)

Result of Calibration :- (*) Without Adjustment

Function : Temperature measurement.

This instrument was connected with temperature sensor, S/N.: 16K100498

<u>Calibration Point</u> (°C)	<u>Immersion Depth</u> (mm)	<u>Standard Temperature</u> (°C)	<u>UUC* Reading</u> (°C)	<u>Error</u> (°C)	<u>Uncertainty</u> (± °C)	<u>Coverage Factor</u> <i>k</i>
20.0	60	19.997	19.93	-0.067	0.15	2.00

UUC* : Unit Under Calibration

The reported uncertainty of measurement was based on a standard uncertainty multiplied by a coverage factor *k*, providing a level of confidence of approximately 95 %.

-o0o-



Metrological Center

SCI ECO Services Company Limited

33/2 Moo 3, T.Banpa, A.Kaengkhoi, Saraburi 18110, Thailand.

Saraburi Tel : +66 3627 3096 Fax : +66 3627 3100

Bangkok Tel : +668 9205 6851 , +669 8247 2360

Website : www.scieco.co.th

E-Mail : calibrate@scg.com



Certificate No. T231342

Page 1 of 4

Certificate of Calibration

Equipment : Chamber (Incubator)

Manufacturer : MEMMERT

Model : ICP 750

Serial No. : F818.0033

Customer Code : BKK_EN0272

ID No. : T8041A4

Customer : ALS Laboratory Group (Thailand) Co.,Ltd.

104 Phatthanakan 40, Phatthanakan Rd., Khwaeng Phatthanakan,

Khet Suan Luang, Bangkok 10250

Customer Location : Wet Chemistry Lab 2

Date of Receipt : 3 July 2023

Calibrated By : Suiiar Naknakred (Site Calibration Manager)

Approved By : _____ / Boonchai Suriyawong (Assistant Calibration Manager)

Date of Issue : 11 JUL 2023



The uncertainties are for a confidence probability of approximately 95%.

This Certificate is issued in accordance with the conditions of accreditation granted by the Thai Laboratory Accreditation Scheme which has assessed the measurement capability of the laboratory and its traceability to recognized national standards and to the units of measurement realized at the corresponding national standard laboratory. This certificate may not be reproduced other than in full except with the prior written approval of the Metrological Center.

Certificate No. T231342

Calibration Report

Page 2 of 4

Equipment : Chamber (Incubator)
Date of Calibration : 5-6 July 2023 (Finished Time 4:30 PM)
Environment : Temperature 26.9-30.3 °C
Line Voltage 221.7-225.5 V

Condition of this results of test. :

1. This instrument was calibrated by insert 12 standard resistance thermometer into its chamber and test according to WI-T20 (based on ASTM E145-94 (Reapproved 2001) and AS2853-1986.)

All data show below were final values and the initial data may be obtained upon request.

The temperature scale used was based on ITS - 90.

2. Reference Standard Instrument :

Instrument	Model	Instrument No.	Certificate No.	Due Date
RTD	100 ohm	27-(CH1-10)	T230543	10 April 2024
RTD	100 ohm	28-(CH1-10)	T230543	10 April 2024
DATA LOGGER	34970A	T149	T230543	10 April 2024

3. This certificate is traceable to :

National Institute of Metrology (Thailand) through Metrological Center (NSC-TISI-TIS 17025 CALIBRATION 0244.)

4. Condition of calibrated item : good

UUC Description :

Time Constant 6 Hour 35 Minute At 20 °C
Fresh Air Damper ☐ Open ☐ Min ☐ Medium ☐ Max
☐ Close
☒ Not Available

5. Result of test :

() without adjustment

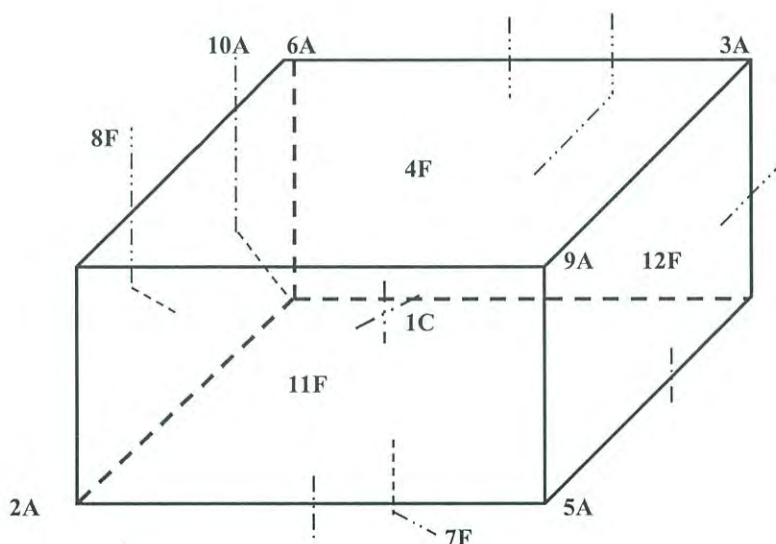
(X) after adjustment

Approved By _____

Certificate No T231342

Calibration Report

Page 3 of 4



C = Centre , F = Centre of Face , A = Corner , E = Centre of Edge

1C	=	27-CH1
2A	=	27-CH2
3A	=	27-CH3
4F	=	27-CH4
5A	=	27-CH5
6A	=	27-CH6
7F	=	27-CH7
8F	=	27-CH8
9A	=	27-CH9
10A	=	27-CH10

11F	=	28-CH1
12F	=	28-CH2

Approved By. _____

Certificate No. T231342

Calibration Report

Page 4 of 4

Measurement Results

Calibration Point	Average Standard Reading at each position (°C)									
	27-CH1	27-CH2	27-CH3	27-CH4	27-CH5	27-CH6	27-CH7	27-CH8	27-CH9	27-CH10
20.0	19.82	19.80	20.32	19.78	19.77	19.65	20.11	19.69	19.78	20.18
	28-CH1	28-CH2								
	20.02	19.81								

Chamber (Incubator)			Temperature Distribution				
Setting (°C)	Reading (°C)		Average (°C)	Stability (\pm °C)	Uniformity (°C)	Uncertainty (\pm °C)	Coverage
	Min , Max	Average					Factor k
20.0	19.9 , 20.1	20.0	19.98	0.06	0.61	0.38	2.00

* The quoted uncertainty exclude "uniformity"

The calibration result apply only the above calibrated item.

The result of test was found accurate as shown on date and place of test only.

The reported expanded uncertainty is based on a standard uncertainty multiplied by a coverage factor k which for a t-distribution, providing a level of confidence of approximately 95 % .

Approved By. _____



TECHNOLOGY PROMOTION ASSOCIATION (THAILAND-JAPAN)
CORPORATE SERVICES 3: EQUIPMENT CALIBRATION AND TESTING SERVICES
534/4 PATTANAKARN ROAD SOI 18, SUANLUANG, SUANLUANG BANGKOK 10250
TEL.0-2717-3000-29 FAX.0-2719-9484



Certificate of Calibration

Cert.No.: 24CG952

Page.: 1 of 2

Equipment :	Burette
Capacity :	50 mL
Serial No. :	-
ID. No. :	BKK_EN0171
Manufacturer :	Witeg
Made in :	Germany
Submitted by :	ALS Laboratory Group (Thailand) Co.,Ltd. 104 Phatthanakan 40, Phatthanakan Rd., Khwaeng Phatthanakan, Khet Suan Luang, Bangkok 10250 Thailand
Ambient Temperature :	(20 ± 2.5) °C
Relative Humidity :	(50 ± 10) %
Barometric Pressure :	760 mmHg
Calibration Procedure :	ASTM E 542 - 01
Calibrated by :	Natcha Chayyingcheiw

Approved by :

Approved Signatory

- () Unnopphol Harachai
(✓) Srisuda Khamtha
() Sa-ngeunkam Wongsu

Issue Date :

27 February 2024

The Uncertainties are for a confidence probability of approximately 95%

This certificate may not be reproduced other than in full, except with the prior written
Approval of the head of Corporate Services 3 : Equipment Calibration and Testing Services.



Equipment : Burette
Received Date : 23 February 2024
Condition As-Received : New Item
Calibration Date : 27 February 2024
Reference : 2402-0757DSC-1

Cert.No.: 24CG952

Page.: 2 of 2

Condition of this result of calibration

1. Reference Standard Instruments :

<u>Instruments</u>	<u>Model</u>	<u>Serial No.</u>	<u>ID. No.</u>	<u>Certificate No.</u>	<u>Traceability</u>	<u>Due date</u>
1) Balance	XP205DR	1126143764	140RC004	23MM538	TPA	15 Sep 2024
2) Thermo-Hygrograph	THDX-CE	00016540	140EC001	23H1275	TPA	09 June 2024
3) Thermometer	-	0834181	140EC005	23I948	TPA	10 Aug 2024

This certification is traceable to SI Unit

2. The certificate is valid only to the item calibrated on date and place of calibration.
3. True value is converted to true volume at the standard temperature of 20 °C

Calibration result :

Nominal capacity (mL)	Reading (mL)	Uncertainty (± mL)	k Factor
50	50.0032	0.010	2.00

Remark mL = cm³

The reported uncertainty of measurement was based on a standard uncertainty multiplied by a coverage factor k , providing a level of confidence of approximately 95 %.

-o0o-



TECHNOLOGY PROMOTION ASSOCIATION (THAILAND-JAPAN)
CORPORATE SERVICES 3: EQUIPMENT CALIBRATION AND TESTING SERVICES
534/4 PATTANAKARN ROAD SOI 18, SUANLUANG, SUANLUANG BANGKOK 10250
TEL. 0-2717-3000-29 FAX. 0-2719-9484



Cert.No.: 23CH1369
Page.: 1 of 3

Certificate of Calibration

Equipment :	pH Meter
Manufacturer :	Hach
Model :	HQ411d
Serial No. :	200100031163
ID No. :	BKK_EN0342
Condition As-Received:	Used Item
Received Date :	26 October 2023
Calibration Date :	27 October 2023
Reference :	2310-0865DSC-3
Submitted by :	ALS Laboratory Group (Thailand) Co.,Ltd. 104 Phatthanakan 40, Phatthanakan Rd., Khwaeng Phatthanakan, Khet Suan Luang, Bangkok 10250 Thailand
Ambient Temperature :	(25 ± 2.5) °C
Relative Humidity :	(50 ± 15) %
Calibration Procedure :	In - house method : - CP-CH5 by direct measurement with standard voltage calibrator and direct measurement with certified reference material (CRM) - CP-CH8 by comparison with standard thermometer
Calibrated by :	Warakorn Lerngagtrakul

Approved by :

Approved Signatory

- (✓) Saithip Meangmai
() Warakorn Lerngagtrakul
() Ponpan Paipim

Issue Date :

31 October 2023

The Uncertainties are for a confidence probability of approximately 95%

This certificate may not be reproduced other than in full, except with the prior written
Approval of the head of Corporate Services 3 : Equipment Calibration and Testing Services.



Cert.No.: 23CH1369

Page.: 2 of 3

Condition of this calibration result

1. Reference Standard Instrument : -

<u>Instrument</u>	<u>Serial No.</u>	<u>ID No.</u>	<u>Cert. No.</u>	<u>Due Date</u>
1) Ref. Standard Thermometer	4982054	110RC044	23I908	26 Jul 2024

This certification is traceable to the International System of Unit maintained through:-

- Technology Promotion Association (Thailand-Japan)

2. Certified Reference Materials : The measurement results are traceable to SI through CPA chem Ltd.,
ANSI-ASQ National Accreditation Board, Accredited No. AR-1835

<u>Buffer Solution</u>	<u>Manufacturer</u>	<u>Lot No.</u>	<u>Exp. date</u>
pH 4.008	CPA chem	913598	14 July 2025
pH 6.985	CPA chem	913599	14 July 2024
pH 9.997	CPA chem	931961	30 Sep 2024

3. This certificate is valid only to the item calibrated on date and place of calibration.

Calibration Results

Function : pH Measurement

Performing three buffers standard curve by using buffer nominal pH (4,7,10)

<u>Unit Under Calibration</u>	<u>Standard pH Buffer Solution</u>	<u>Actual pH Reading</u>	<u>Actual mV Reading (mV)</u>	<u>Uncertainty of pH measurement (±)</u>	<u>Coverage factor k</u>
pH Electrode S/N.:230473042902	4.008	4.002	166.5	0.0044	2.00
	6.985	6.987	-10.4	0.0084	2.00
	9.997	10.005	-189.3	0.0071	2.00

Remark - Can not connect the BNC because the plug does not match with the socket.



Cert.No.: 23CH1369

Page.: 3 of 3

Calibration Results

Function : Temperature Measurement

(*) Without adjustment

This equipment was connected with Temperature Probe;

- Model : PHC281
- Serial No. : 230473042902

Dimension of probe;

- Length : 103 mm
- Diameter : 12 mm
- Immersion Depth : 90 mm

Calibration Point (°C)	Standard Temperature (°C)	UUC* Reading (°C)	Error (°C)	Uncertainty of measurement (± °C)	Coverage factor <i>k</i>
25.0	25.002	25.1	0.098	0.13	2.00

Remark : - UUC* = Unit Under Calibration

The reported uncertainty of measurement was based on a standard uncertainty multiplied by a coverage factor *k* , providing a level of confidence of approximately 95 %.

-o0o-

Certificate No. T232006


Page 1 of 5

Certificate of Calibration

Equipment : DIGESTION UNIT**Manufacturer** : Environmental Express**Model** : TKN100**Serial No.** : 2017TKNBC142**Customer Code** : BKK_EN0223**ID No.** : T6773A4**Customer** : ALS Laboratory Group (Thailand) Co.,Ltd.

104 Phatthanakan 40, Phatthanakan Rd., Khwaeng Phatthanakan,

Khet Suan Luang, Bangkok 10250

Customer Location : Wet Chemistry Lab1**Date of Receipt** : 1 November 2023**Calibrated By** : Sujjar Naknakred (Site Calibration Manager)**Approved By** : / Boonchai Suriyawong (Site Calibration Manager)**Date of Issue** : 09 NOV 2023

The uncertainties are for a confidence probability of approximately 95%.

This Certificate is issued in accordance with the conditions of accreditation granted by the Thai Laboratory Accreditation Scheme which has assessed the measurement capability of the laboratory and its traceability to recognized national standards and to the units of measurement realized at the corresponding national standard laboratory. This certificate may not be reproduced other than in full except with the prior written approval of the Metrological Center.



Metrological Center

SCI ECO Services Company Limited

33/2 Moo 3, T.Banpa, A.Kaengkhoi, Saraburi 18110

Telephone : +66 2 586 5792-4 Fax : +66 2 586 5109

Website : www.scieco.co.th

E-Mail : calibrate@scg.co.th

Certificate No. T232006

Page 2 of 5

Calibration Report

Equipment : DIGESTION UNIT
Date of Calibration : 6 November 2023
Environment : Temperature : 28.7 - 30.0 °C
Line Voltage : 222.8 - 225.9 V
Relative Humidity : 55 - 65 %RH

Condition of this results of calibration :

1. This equipment was calibrated by insert four standard thermocouples type S into its chamber , the other one thermocouple type T use for ambient temperature measurement . The calibration was done in according to WI-T10.

2. Reference Standard Instrument :

Instrument	Model	Instrument No.	Certificate No.	Due Date
TC	Type S	M20A2-(CH11-CH14)	T230886	09 May 2024
DATA LOGGER	34970A	T47	T230886	09 May 2024

3. This certificate is traceable to :

National Institute of Metrology (Thailand) through Metrological Center (NSC-TISI-TIS 17025 CALIBRATION 0244.)

4. Condition of calibrated item : good

Equipment Description :

Time Constant 2 Hour 47 Minute At 380 °C
Fresh Air Damper ☐ Open ☐ Min ☐ Medium ☐ Max
☐ Close
☒ Not Available

5. Adjustment :

(X) without adjustment


() after adjustment

Approved By _____

Certificate No. T232006

Page 3 of 5

Calibration Report



DISPLAY CONTROL (FRONT)

Measurement Results

Measurement Results

Cal. Point	Setting	Reading	STD.	Position of Standards at Block									
(°C)	(°C)	(°C)	Reading	M20A2-CH11 Hole 1	M20A2-CH12 Hole 2	M20A2-CH13 Hole 3	M20A2-CH14 Hole 4	M20A2-CH11 Hole 5	M20A2-CH12 Hole 6	M20A2-CH13 Hole 7	M20A2-CH14 Hole 8	M20A2-CH11 Hole 9	
380.0	380.0	379.8 - 380.2	Max °C	378.60	380.58	378.97	379.34	380.80	379.49	382.58	379.22	379.18	
			Min °C	378.12	380.09	378.57	379.02	380.56	379.18	382.30	378.97	378.88	
			Average °C	378.36	380.34	378.77	379.18	380.68	379.34	382.44	379.09	379.03	
			Stability ±°C	0.24	0.25	0.20	0.16	0.12	0.16	0.14	0.13	0.15	


Cal. Point	Setting	Reading	STD.	Position of Standards at Block									
(°C)	(°C)	(°C)	Reading	M20A2-CH12 Hole 10	M20A2-CH13 Hole 11	M20A2-CH14 Hole 12	M20A2-CH11 Hole 13	M20A2-CH12 Hole 14	M20A2-CH13 Hole 15	M20A2-CH14 Hole 16	M20A2-CH11 Hole 17	M20A2-CH12 Hole 18	
380.0	380.0	379.8 - 380.2	Max °C	378.04	382.06	382.55	379.39	377.99	380.37	380.15	379.85	377.74	
			Min °C	377.74	381.80	382.29	379.10	377.78	380.09	379.83	379.55	377.49	
			Average °C	377.89	381.93	382.42	379.25	377.88	380.23	379.99	379.70	377.62	
			Stability ± °C	0.15	0.13	0.13	0.14	0.10	0.14	0.16	0.15	0.13	

Approved By. _____

Certificate No. T232006

Page 4 of 5

Calibration Report



DISPLAY CONTROL (FRONT)

Measurement Results

Temperature Results													
Cal. Point	Setting	Reading	STD.	Position of Standards at Block									
(°C)	(°C)	(°C)	Reading	M20A2-CH13 Hole 19	M20A2-CH14 Hole 20	M20A2-CH11 Hole 21	M20A2-CH12 Hole 22	M20A2-CH13 Hole 23	M20A2-CH14 Hole 24	M20A2-CH11 Hole 25	M20A2-CH12 Hole 26	M20A2-CH13 Hole 27	
380.0	380.0	379.8 - 380.2	Max °C	378.89	377.57	382.24	382.32	381.21	379.78	382.73	380.00	377.13	
			Min °C	378.57	377.19	381.93	381.99	380.98	379.43	382.41	379.69	376.79	
			Average °C	378.73	377.38	382.08	382.16	381.10	379.61	382.57	379.84	376.96	
			Stability ±°C	0.16	0.19	0.15	0.16	0.12	0.18	0.16	0.16	0.17	


Cal. Point	Setting	Reading	STD.	Position of Standards at Block									
(°C)	(°C)	(°C)	Reading	M20A2-CH11 Hole 28	M20A2-CH12 Hole 29	M20A2-CH13 Hole 30	M20A2-CH14 Hole 31	M20A2-CH11 Hole 32	M20A2-CH12 Hole 33	M20A2-CH13 Hole 34	M20A2-CH14 Hole 35	M20A2-CH11 Hole 36	
380.0	380.0	379.8 - 380.2	Max °C	379.10	381.19	379.13	383.04	381.79	379.89	378.86	380.55	378.13	
			Min °C	378.71	380.75	378.79	382.70	381.53	379.61	378.60	380.18	377.83	
			Average °C	378.91	380.97	378.96	382.87	381.66	379.75	378.73	380.36	377.98	
			Stability ± °C	0.19	0.22	0.17	0.17	0.13	0.14	0.13	0.19	0.15	

Approved By. _____

Certificate No. T232006

Page 5 of 5

Calibration Report



DISPLAY CONTROL (FRONT)

Measurement Results

Measurement Results													
Cal. Point	Setting	Reading	STD.	Position of Standards at Block									
(°C)	(°C)	(°C)	Reading	M20A2-CH12 Hole 37	M20A2-CH13 Hole 38	M20A2-CH14 Hole 39	M20A2-CH11 Hole 40	M20A2-CH12 Hole 41	M20A2-CH13 Hole 42	M20A2-CH14 Hole 43	M20A2-CH11 Hole 44	M20A2-CH12 Hole 45	
380.0	380.0	379.8 - 380.2	Max °C	381.44	380.68	379.33	382.84	381.06	380.15	379.97	378.75	380.95	
			Min °C	381.04	380.35	379.01	382.49	380.79	379.76	379.63	378.38	380.42	
			Average °C	381.24	380.51	379.17	382.66	380.93	379.96	379.80	378.57	380.69	
			Stability ±°C	0.20	0.17	0.16	0.17	0.14	0.20	0.17	0.19	0.26	

Cal. Point	Setting	Reading	STD.	Position of Standards at Block									
(°C)	(°C)	(°C)	Reading	M20A2-CH12 Hole 46	M20A2-CH13 Hole 47	M20A2-CH14 Hole 48	M20A2-CH11 Hole 49	M20A2-CH12 Hole 50	M20A2-CH13 Hole 51	M20A2-CH14 Hole 52	M20A2-CH11 Hole 53	M20A2-CH12 Hole 54	
380.0	380.0	379.8 - 380.2	Max °C	379.55	379.74	381.56	381.74	381.03	381.18	379.98	380.75	380.86	
			Min °C	379.20	379.35	381.12	381.41	380.76	380.83	379.59	380.31	380.43	
			Average °C	379.37	379.55	381.34	381.57	380.89	381.00	379.79	380.53	380.65	
			Stability ± °C	0.18	0.20	0.22	0.17	0.14	0.18	0.20	0.22	0.22	

The expanded uncertainty of temperature measurement was ± 1.64 °C

The calibration result apply only the above calibrated item.

The result of test was found accurate as shown on date and place of test only.

The reported expanded uncertainty is based on a standard uncertainty multiplied by a coverage factor $k=2$, providing a level of confidence of approximately 95 %.

Approved By. _____



บริษัท ดับเบิล เอส ไดแอกโนสติกส์ จำกัด
DOUBLE S DIAGNOSTICS CO., LTD.

4 ซอยอุดมสุข 14 แขวงบางนา เขตบางนา กรุงเทพมหานคร 10260 โทรศัพท์: (02) 747-7009 โทรสาร: (02) 747-7008
4 Soi Udomsuk 14, Bangna, Bangkok 10260 Tel. (02) 747-7009 Fax: (02) 747-7008

Maintenance Plan YEAR : 2023

เดือน	Jan	Feb	Mar	Apr	May	Jun	Jul	Aug	Sep	Oct	Nov	Dec
รวม							12/7 ck					

Periodical maintenance check list for Konelab

	6M	12M	Note!
1.Diluent-wash tubing change	<input type="checkbox"/>	<input checked="" type="checkbox"/>	
2.ISE tubing change	<input checked="" type="checkbox"/>	<input checked="" type="checkbox"/>	none
3.Syringe check/change		<input checked="" type="checkbox"/>	
4.Dispensing check/ change		<input checked="" type="checkbox"/>	
5.Waste tubing change when necessary		<input checked="" type="checkbox"/>	
6.Lamp check/change	<input type="checkbox"/>	<input checked="" type="checkbox"/>	
7.Mixer paddle/paddle change(not Konelab20)		<input checked="" type="checkbox"/>	
8.ISE needles check/change		<input checked="" type="checkbox"/>	none
9.Pump tubing check/ chance	<input type="checkbox"/>	<input checked="" type="checkbox"/>	
10.Broken/worn out part check /change		<input checked="" type="checkbox"/>	
11.Peristaltic pump check /cleaning/ lubrication	<input type="checkbox"/>	<input checked="" type="checkbox"/>	
12.Heating check		<input checked="" type="checkbox"/>	
13.Cooling check		<input checked="" type="checkbox"/>	
14.Dispenser mechanic check/adjustment	<input type="checkbox"/>	<input checked="" type="checkbox"/>	
15.Cuvette transfer mechanic check/adjustment	<input type="checkbox"/>	<input checked="" type="checkbox"/>	
16.Dispenser movement check/adjustment	<input type="checkbox"/>	<input checked="" type="checkbox"/>	
17.Sample/reagent register check/adjustment	<input type="checkbox"/>	<input checked="" type="checkbox"/>	
18.Dispensing tubing tightness check	<input type="checkbox"/>	<input checked="" type="checkbox"/>	
19.Photometer and optics cleaning/check/adjustment	<input type="checkbox"/>	<input checked="" type="checkbox"/>	
20.Workstation PC cleaning if necessary	<input type="checkbox"/>	<input checked="" type="checkbox"/>	
21.Mechanic cleaning/lubrication	<input type="checkbox"/>	<input checked="" type="checkbox"/>	
22.Instrument cleaning if necessary	<input type="checkbox"/>	<input checked="" type="checkbox"/>	
23.Complete analyzer testing with waterblank/QC or sample	<input type="checkbox"/>	<input checked="" type="checkbox"/>	
24.Test parameters/Adjustment/config. Save to USB key	<input type="checkbox"/>	<input checked="" type="checkbox"/>	
25.UPS Test	<input type="checkbox"/>	<input checked="" type="checkbox"/>	

Place: ALS LAB Instrument: k90 Aquakem
Date/Time: 12/7/66 Serial no: 22781
Service done by: Install date:
Signature of customer: Date/Time: 12/7/66

Laboratory
Analyzer User

7/12/2023 21:21

Performed 7/12/2023
Lot W166

=====

ACCEPTANCE CRITERIA

=====

	Result	Limit	Warning
Temperature (?C)	37.7	37.0 +/- 1.0	
Dispensing ratio	16.4	14.8 - 17.2	
CV%	1.17	<1.7	
Photometric noise			
Max SD L340_2 (mA)	0.19	<2.0	
Max SD L340_4 (mA)	1.06	<3.0	
Linearity of photometer			
Slope	1.0188	0.94 - 1.06	
Curvature	0.0035	+/- 0.02	
Max bias from linear fit (mA)	3.2	<15.0	
Max delta %	-2.0	+/- 6.0	
Linearity of sample dispensing			
Proport. volume XDISP2 (?l)	2.06	1.96 - 2.16	
Proport. volume XDISP4 (?l)	4.13	3.85 - 4.40	
XDISP2 CV%	0.58	<2.0	
XDISP4 CV%	0.70	<2.0	
XDISP10 CV%	0.59	<2.0	
Needle 0 ?l volume			
Average (A)	0.009	<0.050	
Standard deviation (A)	0.002	<0.005	
Volume (?l)	0.06	<0.32	

=====

OTHER INFORMATION

=====

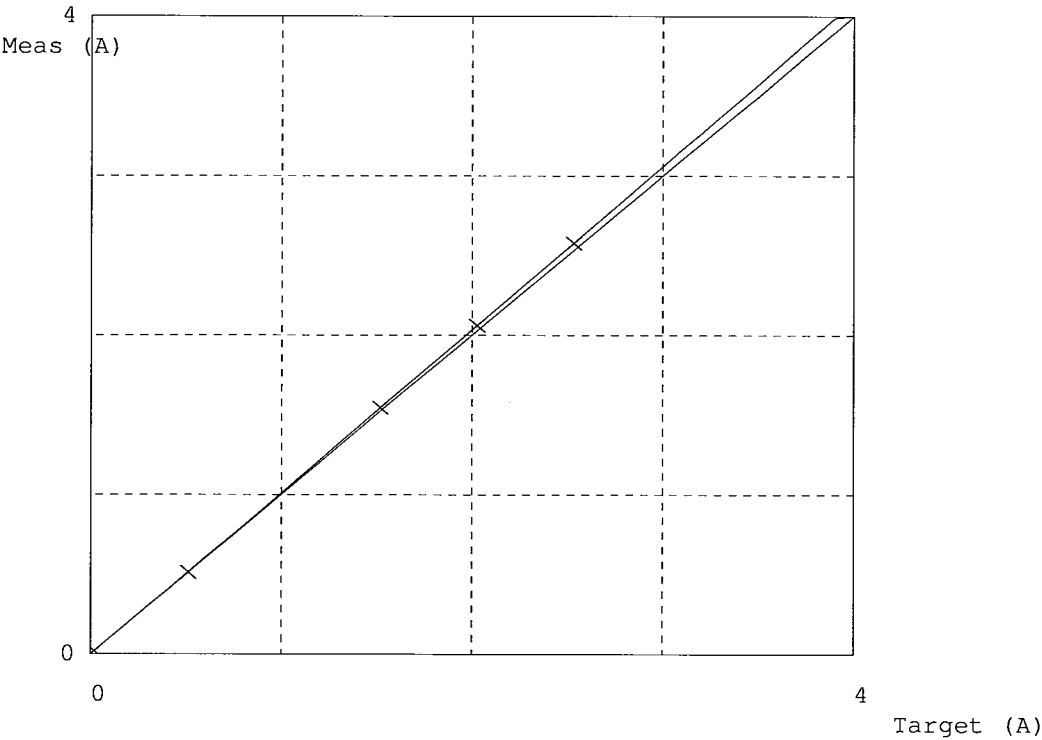
Dispensing ratio		Photom., noise: SD (mA)	
Posit	Result (A)	Posit	L340_2 L340_4
1	0.1592	1	0.07 0.64
2	0.1624	2	0.09 1.06
3	0.1631	3	0.14 0.50
4	0.1631	4	0.13 0.53
5	0.1625	5	0.19 0.38
6	0.1650	6	0.02 0.64

Linearity of sample dispensing

Test	Absorbance (A)
XDISP2	0.311
XDISP4	0.616
XDISP10	1.478

Linearity of photometer

L340_	Target (A)	Meas (A)	Delta (A)	Delta %
1	0.001	0.005	-0.004	-394.7
2	0.512	0.519	-0.007	-1.5
3	1.523	1.550	-0.027	-1.8
4	2.027	2.066	-0.039	-1.9
5	2.532	2.582	-0.050	-2.0



Sartorius (Thailand) Co., Ltd.

129 Rama 9 Road, Huaykwang, Huaykwang, Bangkok 10310

Tel: +66 2643 8361-6, e-mail: service.thailand@sartorius.com



NSC-TISI-TIS 17025

CALIBRATION 0426

SARTORIUS

Certificate

of Calibration

REVIEW BY ...

APPROVED BY

NEXT CAL. DATE

09/08/24

Model Number : MSE224S-100-DU

Description : Analytical Balance

Serial Number : 27405555

ID No.: BKK_EN0003

Manufacturer : Sartorius

Certificate No. : 23BCI0310

Issued Date : Friday, August 11, 2023

Reference No. : 216011

Page No. : 1 Of 2

Customer Name : ALS Laboratory Group (Thailand)Co., Ltd.

104 Phatthanakan 40,Phatthanakan Rd., Khwaeng Suan Luang, Khet Suan Luang, Bangkok 10250.

Calibrated Place : Lab Room

Calibrated By : Mr.Chonchai Inthana

Calibration Date : Wednesday, August 09, 2023

Calibration

Procedure No. : This calibration was conducted by

Using in-house calibration procedure number (WI-003)

Based on UKAS LAB 14 : 2019

Metrological data :

Capacity : 220 g Readability : 0.0001 g

Ambients Conditions:

Temperature : 22.8 °C ± 5.0 °C

Humidity : 59.0 % RH ± 10.0 % RH

Pressure : ±

Reasons for calibration☐ New Installation ☐ Service / Repaired ☒ Re-calibration/ Maintenance**Equipment Condition:** ☒ Good Operate ☐ Fair**Measurement Method UKAS Publication Ref :Lab 14**

The measurement uncertainty stated is the expended uncertainty which is obtained from the standard uncertainty multiplied by the coverage factor (k=2) to provide a level of confidence of approximately 95%. It is determined in accordance with the Guide to Expression of Uncertainty in Measurement (GUM). The calibration certificate documents the traceability to National Standards, which realise the unit of measurement according to the International Standard System of Units (SI). Report of Tolerance came form list of Sartorius Metrological Specifications.

Traceability:

Model Number	Description	Traceability	Certificate No.	Due Date
YCS011-522-00	Sartorius weight set 1mg - 5000g E2,YCS011-522-00	SPC-RT	C02212565	14-Sep-2023
MHB-382SD	Humidity/Barometer/Temp Lutron MHB-382SD	DKSH	C19220444	5-Sep-2023

This certificate relate and apply this equipment only.

This certificate may not be reproduced other than in full except with the prior written approval of the Verification Operation Division
Sartorius (Thailand) Co., Ltd.

Mr.chonchai Intrhana(Technical Manager)

S
T
A
M
P

Sartorius (Thailand) Co., Ltd.

129 Rama 9 Road, Huaykwang, Huaykwang, Bangkok 10310

Tel: +66 2643 8361-6 Fax: +66 2643-8367, e-mail: service.thailand@sartorius.com

SARTORIUS

Certificate of Calibration

Model Number : MSE224S-100-DUCertificate No. : 23BCI0310Description : Analytical BalanceIssued Date : Friday, August 11, 2023Serial Number : 27405555Reference No. : 216011ID No. : BKK_EN0003Manufacturer : SartoriusPage No. : 2 of 2

Calibration Results : Without Adjustment

Repeatability

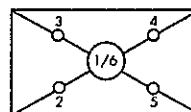
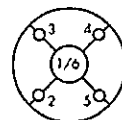
The reproducibility is the ability of a weighing instrument to display nearly identical readouts under constant test conditions when the same load within a measurement series is placed repeatedly on the weighing pan in the same manner. The standard deviation is used to express reproducibility quantitatively.

Nominal Value : (Low Load)	20.0000	200.0000
20 g	20.0000	200.0000
Tolerance	20.0000	200.0000
0.0001 g	20.0000	200.0001
	20.0000	200.0001
Nominal Value : (High Load)	19.9999	200.0001
200 g	20.0000	200.0000
Tolerance	20.0000	200.0001
0.0001 g	20.0000	200.0001
	20.0000	200.0001
	20.0000	200.0000
Standard Deviation	0.00003	0.00005

Eccentricity (Off-center loading error)

The off-center loading error is yielded by the difference between the readout of the load, i.e. 1/3 or 1/4 of maximum capacity, placed in the middle of the weighing pan and between each of four additional measurement points (positions defined according to OIML R76).

Nominal value : 100 g
Tolerance 0.0004 g



Difference

1	—
2	0.0001
3	0.0000
4	0.0000
5	0.0001
6	-

Linearity

The linearity, also called linearity error. Describes the deviation of the characteristic curve of a weighing instrument from the linear slope.

Tolerance 0.0002 g

Nominal Value (g)	Conventional Mass Value (g)	Displayed Value (g)	Deviation (g)	Uncertainty (g)
0.01	0.0100	0.0100	0.0000	0.00014
0.1	0.1000	0.1000	0.0000	0.00014
1	1.0000	1.0000	0.0000	0.00014
2	2.0000	2.0000	0.0000	0.00014
5	5.0000	5.0000	0.0000	0.00014
10	10.0000	10.0000	0.0000	0.00014
20	20.0000	20.0000	0.0000	0.00014
50	50.0000	50.0001	0.0001	0.00015
100	100.0000	100.0000	0.0000	0.00019
200	200.0000	200.0001	0.0001	0.00030

End of Report.



Metrological Center

SCI ECO Services Company Limited

33/2 Moo 3, T.Banpa, A.Kaengkhoi, Saraburi 18110, Thailand.

Saraburi Tel : +66 3627 3096 Fax : +66 3627 3100

Bangkok Tel : +668 9205 6851 , +669 8247 2360

Website : www.scieco.co.th E-Mail : calibrate@scg.com



Certificate No. T222502

Page 1 of 4

Certificate of Calibration

Equipment : Chamber (Oven)

Manufacturer : Memmert

Model : UF 450

Serial No. : B7170531

Customer Code : BKK_EN0273

ID No. : T8042A4

Customer : ALS Laboratory Group (Thailand) Co.,Ltd.

104 Phatthanakan 40, Phatthanakan Rd., Khwaeng Phatthanakan,

Khet Suan Luang, Bangkok 10250

Customer Location : Oven Room

Date of Receipt : 23 November 2022

Calibrated By : Sujjar Naknakred (Site Calibration Manager)

Approved By : _____ /Boonchai Suriyawong (Site Calibration Manager)

Date of Issue : 09 DEC 2022

REVIEW BY

APPROVED BY

NEXT CAL. DATE 29/05/24

The uncertainties are for a confidence probability of approximately 95%.

This Certificate is issued in accordance with the conditions of accreditation granted by the Thai Laboratory Accreditation Scheme which has assessed the measurement capability of the laboratory and its traceability to recognized national standards and to the units of measurement realized at the corresponding national standard laboratory. This certificate may not be reproduced other than in full except with the prior written approval of the Metrological Center.

Certificate No. T222502

Page 2 of 4

Calibration Report

Equipment : Chamber (Oven)
Date of Calibration : 29 November 2022
Environment : Temperature : 29.1-29.6 °C
Line Voltage : 221.3-223.2 V
Relative Humidity : 55 - 65 %RH

Condition of this results of calibration :

1. This equipment was calibrated by insert nine resistance thermometer detectors and nine standard thermocouples type T into its chamber , the other one resistance thermometer detector use for ambient temperature measurement .
The calibration was done in according to WI-T20 (based on ASTM E145-94 (Reapproved 2001) and AS2853-1986).
All data show below were final values and the initial data from customer request . The temperature scale used was based on ITS - 90 .

2. Reference Standard Instrument :

Instrument	Model	Instrument No.	Certificate No.	Due Date
RTD	100 ohm	27-(CH1-10)	T210004	30 December 2022
TC	TYPE T	TN261-TN270	T210010	30 December 2022
DATA LOGGER	34970A	T149	T210004	30 December 2022

3. This certificate is traceable to :

National Institute of Metrology (Thailand) through Metrological Center (NSC-TISI-TIS 17025 CALIBRATION 0244.)

4. Condition of calibrated item : good

Equipment Description :

Time Constant 1 Hour 49 Minute At 104 °C
Fresh Air Damper ☒ Open ☐ Min ☐ Medium ☒ Max
☐ Close
☐ Not Available

5. Adjustment :

() without adjustment

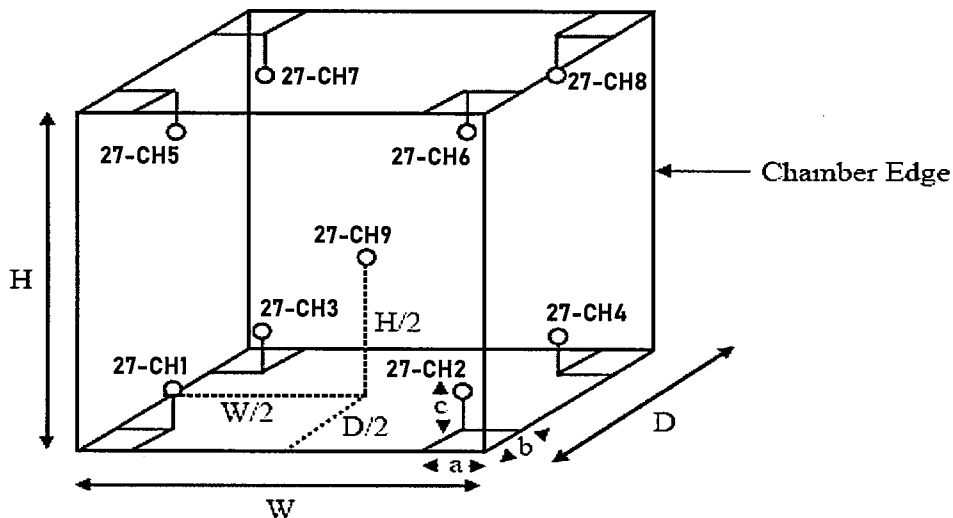
(X) after adjustment

Approved By. _____

Certificate No. T222502

Page 3 of 4

Calibration Report



Remark :

Internal Dimensions of Chamber : W (Width) = 104 cm. , H (Height) = 72 cm. and D (Depth) = 60 cm.

Size of Installed Standard sensor number 27-CH1 to number 27-CH8 : a = 5 cm. ,b = 5 cm. and c = 5 cm.

Size of Installed Standard sensor number 27-CH9 : W/2 = 104 cm./2 , H/2 = 72 cm./2 and D/2 = 60cm./2

Measurement Results

Average Standard Reading at each position (°C)									
Calibration Point	27-CH1	27-CH2	27-CH3	27-CH4	27-CH5	27-CH6	27-CH7	27-CH8	27-CH9
104	104.07	103.60	103.45	104.02	104.47	103.57	104.59	103.78	104.18

Chamber (Oven)			Temperature Distribution				
Setting (°C)	Reading (°C)		Average (°C)	Stability (± °C)	Uniformity (°C)	Uncertainty (± °C)	Coverage Factor <i>k</i>
	Min , Max	Average					
104.0	-	104.0	103.97	0.07	0.70	0.42	2.00

* The quoted uncertainty exclude "uniformity"

The calibration result apply only the above calibrated item.

The result of test was found accurate as shown on date and place of test only.

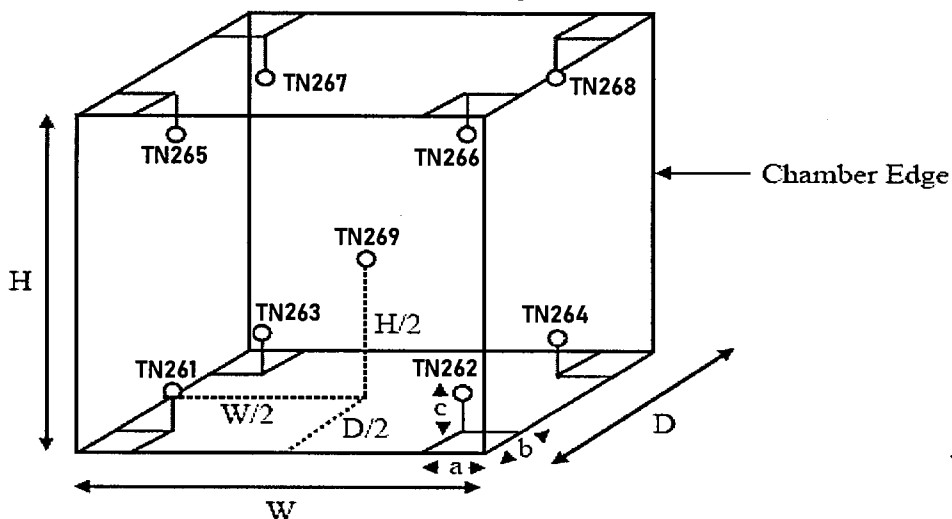
The reported expanded uncertainty is based on a standard uncertainty multiplied by a coverage factor *k* which for a t-distribution, providing a level of confidence of approximately 95 % .

Approved By._____

Certificate No. T222502

Page 4 of 4

Calibration Report



Remark :

Internal Dimensions of Chamber : W (Width) = 104 cm. , H (Height) = 72 cm. and D (Depth) = 60 cm.

Size of Installed Standard sensor number TN261 to number TN268 : a = 5 cm. ,b = 5 cm. and c = 5 cm.

Size of Installed Standard sensor number TN269 : W/2 = 104 cm./2 , H/2 = 72 cm./2 and D/2 = 60cm./2

Measurement Results

Calibration Point	Average Standard Reading at each position (° C)								
	TN261	TN262	TN263	TN264	TN265	TN266	TN267	TN268	TN269
180	179.14	179.17	179.65	179.26	180.41	179.64	181.18	180.99	180.36

Chamber (Oven)			Temperature Distribution				
Setting (° C)	Reading (° C)		Average (° C)	Stability (± ° C)	Uniformity (° C)	Uncertainty (± ° C)	Coverage Factor <i>k</i>
	Min , Max	Average					
180.0	-	180.0	179.98	0.38	1.78	1.10	2.00

* The quoted uncertainty exclude "uniformity"

The calibration result apply only the above calibrated item.

The result of test was found accurate as shown on date and place of test only.

The reported expanded uncertainty is based on a standard uncertainty multiplied by a coverage factor *k* which for a t-distribution, providing

a level of confidence of approximately 95 % .

Approved By. _____



TECHNOLOGY PROMOTION ASSOCIATION (THAILAND-JAPAN)
CORPORATE SERVICES 3: EQUIPMENT CALIBRATION AND TESTING SERVICES
534/4 PATTANAKARN ROAD SOI 18, SUANLUANG, SUANLUANG BANGKOK 10250
TEL. 0-2717-3000-29 FAX. 0-2719-9484



Cert. No.: 23TM1408

Page : 1 of 4

Certificate of Calibration

Equipment : Autoclave

Manufacturer : TOMY

Model : SX-700

Serial No. : 48134190

ID No. : BKK_ML0041

Submitted by : ALS Laboratory Group (Thailand) Co.,Ltd.
104 Phatthanakan 40, Phatthanakan Rd.,
Khwaeng Phatthanakan, Khet Suan Luang,
Bangkok 10250 Thailand

Location : Media Preparation Room

Received Order : 03 October 2023

Calibration Date : 04 October 2023

Ambient Temperature : (26 ± 10) °C

Relative Humidity : (50 ± 30) %

Calibrated by : Khit Ruttanaprapachai

Approved by :

Approved Signatory

() Pornthippa Tameyakul

(☒) Ponpan Paipim

() Suwit Imjai

Issue Date :

11 October 2023

The Uncertainties are for a confidence probability of approximately 95%

This certificate may not be reproduced other than in full, except with the prior written
Approval of the head of Corporate Services 3 : Equipment Calibration and Testing Services.

A 0059272



Equipment : Autoclave
Condition As-Received : Used Item
Reference : 2310-0006OC-6

Cert. No.: 23TM1408

Page : 2 of 4

Procedure Used :-

Calibration were conducted using in-house calibration procedure CP-OT03 according to direct measurement method with Data Acquisition which connected with Thermocouple Type T

The temperature scale used was based on ITS-90.

Condition of this result of calibration

1. Reference standard instrument:-

<u>Instrument</u>	<u>Serial No.</u>	<u>Cert. No.</u>	<u>Traceable</u>	<u>Due Date</u>
1) Data Acquisition	MY57013823	23LM66	TPA	25 Mar 2024

2. This certificate is valid only to the item calibrated on date and place of calibration.

3. This certification is traceable to the International System of Unit.

4. This result of calibration covers laboratory autoclaves for the sterilization of goods and material which could be infected with organisms categorized as Hazard Group 1, 2 and 3**

(** = Categorization of pathogens according to hazard and categories of containment, second edition, 1990)

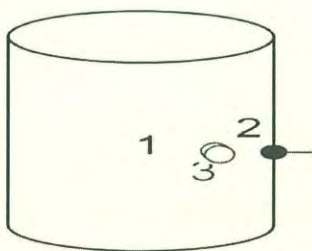
It does not cover autoclaves for use with material infect with organisms in Hazard Group 4, for which complete containment and sterilization of infected condensate is considered to be essential.

This result of calibration does not apply to sterilizers or disinfectors used for medical, dental, pharmaceutical or veterinary purposes which are directly concerned with patient care, or those used for fabrics subjected to sterilization which are required to be dry at the end of cycle.

Remark : TPA : Technology Promotion Association (Thailand - Japan)

Result of Calibration :- (*) Without Adjustment

Function of UUC* : Temperature Source



	Environmental		
	(°C)	(%R.H.)	(Volt)
Beginning of Calibration	26	64	221
Finished of Calibration	27	67	222

<u>Position</u>	<u>Description</u>	<u>Ref. Std. ID No.:</u>
1 =	Center of chamber	19-17TC-08
2 =	Temperature sensor	19-17TC-09
3 =	Exhaust port	19-17TC-10



Equipment : Autoclave
Condition As-Received : Used Item
Reference : 2310-0006OC-6
Result of Calibration :- (*) Without Adjustment
Function of UUC* : Temperature Source

Cert. No.: 23TM1408

Page : 3 of 4

Operating parameter Set : Temperature = 108 °C
Sterilization period = 10 minute

UUC* Setting (°C)	UUC* Reading (°C)	Position	Average* Standard Reading (°C)	Stability (± °C)	Pressure Reading (MPa)	Uncertainty (± °C)	Coverage Factor <i>k</i>
108	108	1	108.352	0.12	0.04	0.90	2
		2	108.263				
		3	108.140				

Operating parameter Set : Temperature = 115 °C
Sterilization period = 20 minute

UUC* Setting (°C)	UUC* Reading (°C)	Position	Average* Standard Reading (°C)	Stability (± °C)	Pressure Reading (MPa)	Uncertainty (± °C)	Coverage Factor <i>k</i>
115	115	1	115.376	0.13	0.08	0.90	2
		2	115.297				
		3	115.157				

Operating parameter Set : Temperature = 118 °C
Sterilization period = 10 minute

UUC* Setting (°C)	UUC* Reading (°C)	Position	Average* Standard Reading (°C)	Stability (± °C)	Pressure Reading (MPa)	Uncertainty (± °C)	Coverage Factor <i>k</i>
118	118	1	118.083	0.11	0.09	0.90	2
		2	118.037				
		3	117.954				

Average* : The average of 30 values in each position.

Stability : One-half of the greatest maximum difference of measured temperature at any one probe.

UUC* : Unit Under Calibration

Note : The reported uncertainty of measurement was included stability and excluded uniformity .



Equipment : Autoclave
Condition As-Received : Used Item
Reference : 2310-0006OC-6
Result of Calibration :- (*) Without Adjustment
Function of UUC* : Temperature Source

Cert. No.: 23TM1408

Page : 4 of 4

Operating parameter Set : Temperature = 121 °C
Sterilization period = 30 minute

UUC* Setting (°C)	UUC* Reading (°C)	Position	Average* Standard Reading (°C)	Stability (± °C)	Pressure Reading (MPa)	Uncertainty (± °C)	Coverage Factor <i>k</i>
121	121	1	121.186	0.17	0.11	0.91	2
		2	121.082				
		3	120.980				

Average* : The average of 30 values in each position.

Stability : One-half of the greatest maximum difference of measured temperature at any one probe.

UUC* : Unit Under Calibration

Note : The reported uncertainty of measurement was excluded stability.

The reported uncertainty of measurement was based on a standard uncertainty multiplied by a coverage factor *k*, providing a level of confidence of approximately 95 %.

-o0o-





TECHNOLOGY PROMOTION ASSOCIATION (THAILAND-JAPAN)
CORPORATE SERVICES 3: EQUIPMENT CALIBRATION AND TESTING SERVICES
534/4 PATTANAKARN ROAD SOI 18, SUANLUANG, SUANLUANG BANGKOK 10250
TEL. 0-2717-3000-29 FAX. 0-2719-9484



Cert. No.: 23TM1146

Page : 1 of 3

Certificate of Calibration

Equipment : Incubator

Manufacturer : SHEL-LAB

Model : 1915A

Serial No. : 0200599

ID No. : BKK_ML0010

Submitted by : ALS Laboratory Group (Thailand) Co.,Ltd.
104 Phatthanakan 40, Phatthakan Rd.,
Khwawng Phatthanakan, Khet Suan Luang,
Bangkok 10250 Thailand

Location : Incubation & Micrological Reading

Received Order : 17 July 2023
Calibration Date : 17 July 2023
Ambient Temperature : (26 ± 10) °C
Relative Humidity : (50 ± 30) %

Calibrated by : Man Pattanapongpaiboon

REVIEW BY
APPROVED BY
NEXT CAL. DATE 17/07/25

Approved by :

Approved Signatory

- () Pornthippa Tameyakul
(/) Malee Butkruea
() Suwit Imjai

Issue Date :

24 July 2023

The Uncertainties are for a confidence probability of approximately 95%

This certificate may not be reproduced other than in full, except with the prior written
Approval of the head of Corporate Services 3 : Equipment Calibration and Testing Services.

A 0056489



Equipment : Incubator
 Condition As-Received : Used Item
 Reference : 2307-0285OC-1

Cert. No.: 23TM1146

Page : 2 of 3

Procedure Used :-

Calibration were conducted using calibration procedure CP-OT02 according to direct measurement method with Data Acquisition which connected with Resistance Temperature Detector (RTD).

The temperature scale used was based on ITS-90.

Condition of this result of calibration

1. Reference standard instrument:-

Instrument	Serial No.	Cert. No.	Traceable	Due Date
1) Data Acquisition	MY49001451	23LM27	TPA	25 Feb 2024

2. This certificate is valid only to the item calibrated on date and place of calibration.

3. This certification is traceable to the International System of Unit.

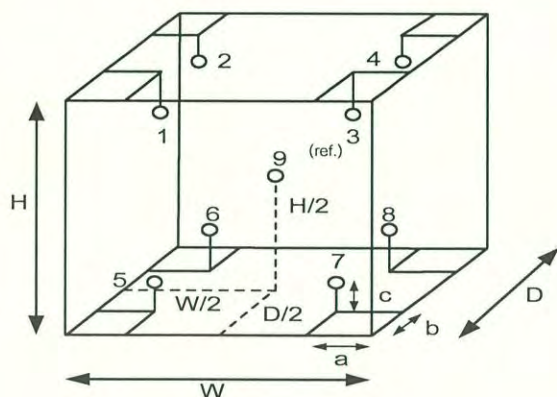
Remark : TPA : Technology Promotion Association (Thailand - Japan)

Result of Calibration :- (*) Without Adjustment

Function of UUC* : Temperature Source

Fresh air setting : Close

Environment during calibration		
	Beginning	Finished
Temp. (°C)	24	24
REL.Humid. (%)	54	56
AC Supply (Volt)	221	223



Position :	Ref. Std. ID No.:
1	19RTD-2/1
2	19RTD-2/2
3	19RTD-2/3
4	19RTD-2/4
5	19RTD-2/5
6	19RTD-2/6
7	19RTD-2/7
8	19RTD-2/8
9 (ref.)	19RTD-2/9

Probe Installation Details :

a = 10 cm
 b = 10 cm
 c = 10 cm

Dimension of Chamber :

D = 0.50 m
 W = 0.75 m
 H = 1.2 m
 Capacity = 0.45 m³



Equipment : Incubator
Condition As-Received : Used Item
Reference : 2307-0285OC-1
Result of Calibration :- (*) Without Adjustment
Function of UUC* : Temperature Source
Fresh air setting : Close

Cert. No.: 23TM1146

Page : 3 of 3

Calibration Point (°C)	UUC* Setting (°C)	UUC* Reading (°C)	Temperature stability (± °C)	Temperature uniformity (°C)	Overall Variation (°C)	Coverage Factor <i>k</i>
35.0	35.0	35.0	0.055	0.30	0.44	2

Calibration Point (°C)	Measured Temperature (°C)									Uncertainty (± °C)
	Position									
	1	2	3	4	5	6	7	8	9 (ref.)	
35.0	34.888	34.933	34.815	34.813	35.064	35.019	35.156	35.141	35.087	0.30

Average* : The average of 30 values in each position.

Temperature stability : One-half of the greatest maximum difference of measured temperature at any one sensor.

Temperature uniformity : The maximum difference of measured temperatures at any sensors and the measured temperature at the reference location which are observed at the same time or at as close an observation time as possible to determine the temperature pattern or homogeneity within the chamber under steady-state conditions.

Overall Variation : The Difference of the maximum and minimum measured temperatures throughout observation.

UUC* : Unit Under Calibration

Note : The reported uncertainty of measurement was included stability and excluded uniformity .

The reported uncertainty of measurement was based on a standard uncertainty multiplied by a coverage factor *k*, providing a level of confidence of approximately 95 %.

-o0o-



TECHNOLOGY PROMOTION ASSOCIATION (THAILAND-JAPAN)
CORPORATE SERVICES 3: EQUIPMENT CALIBRATION AND TESTING SERVICES
534/4 PATTANAKARN ROAD SOI 18, SUANLUANG, SUANLUANG BANGKOK 10250
TEL. 0-2717-3000-27 FAX. 0-2719-9484



Cert. No.: 22TM1571

Page : 1 of 3

Certificate of Calibration

Equipment : Hot Air Oven

Manufacturer : Binder

Model : ED 240/E2

Serial No. : 00-15533

ID No. : BKK_ML0013

Submitted by : ALS Laboratory Group (Thailand) Co.,Ltd.
104 Phatthanakan 40, Phatthanakan Rd.,
Khwaeng Phatthanakan, Khet Suan Luang,
Bangkok 10250 Thailand

Location : Media Preparation Room

Received Order : 21 November 2022

Calibration Date : 21 November 2022

Ambient Temperature : (26 ± 10) °C

Relative Humidity : (50 ± 30) %

Calibrated by : Krisda Malee

Approved by :

Approved Signatory

(/) Pornthippa Tameyakul

(/) Malee Butkruea

() Suwit Imjai

Issue Date : 29 November 2022

The Uncertainties are for a confidence probability of approximately 95%

This certificate may not be reproduced other than in full, except with the prior written
Approval of the head of Corporate Services 3 : Equipment Calibration and Testing Services.

A 0048150



Equipment : Hot Air Oven
 Condition As-Received : Used Item
 Reference : 2211-0623OC-1

Cert. No.: 22TM1571

Page : 2 of 3

Procedure Used :-

Calibration were conducted using calibration procedure CP-OT02 according to direct measurement method with Data Acquisition which connected with Thermocouple Type T.

The temperature scale used was based on ITS-90.

Condition of this result of calibration

1. Reference standard instrument:-

Instrument	Model	Serial No.	Cert. No.	Due Date
1) Data Acquisition	34970A	MY44067817	22LM121	22 Aug 2023

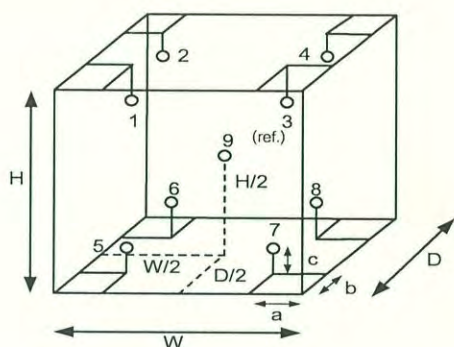
2. This certificate is valid only to the item calibrated on date and place of calibration.

3. This certification is traceable to the International System of Unit.

Result of Calibration :- (*) After Adjustment

Function of UUC* : Temperature Source

Fresh air setting : Not Available



Environment during calibration		
	Beginning	Finished
Temp. (°C)	26	26
REL.Humid. (%)	53	55
AC Supply (Volt)	219	220

Position :	Ref. Std. ID No.:
1	21-15TC-01
2	21-15TC-02
3	21-15TC-03
4	21-15TC-04
5	21-15TC-05
6	21-15TC-06
7	21-15TC-07
8	21-15TC-08
9 (ref.)	21-15TC-09

Probe Installation Details :

a = 5.0 cm
 b = 5.0 cm
 c = 5.0 cm

Dimension of Chamber :

D = 0.50 m
 W = 0.80 m
 H = 0.60 m
 Capacity = 0.24 m³



Equipment : Hot Air Oven
Condition As-Received : Used Item
Reference : 2211-0623OC-1
Result of Calibration :- (*) After Adjustment
Function of UUC* : Temperature Source
Fresh air setting : Not Available

Cert. No.: 22TM1571

Page : 3 of 3

Calibration Point (°C)	UUC* Setting (°C)	UUC* Reading (°C)	Temperature stability (± °C)	Temperature uniformity (°C)	Overall Variation (°C)	Uncertainty (± °C)	Coverage Factor <i>k</i>
180	180	180	0.70	1.5	2.9	1.4	2

Calibration Point (°C)	Measured Temperature (°C)								
	Position								
	1	2	3	4	5	6	7	8	9 (ref.)
180	179.520	180.585	178.855	179.482	178.827	179.938	179.074	180.199	180.068

Average* : The average of 30 values in each position.

Temperature stability : One-half of the greatest maximum difference of measured temperature at any one sensor.

Temperature uniformity : The maximum difference of measured temperatures at any sensors and the measured temperature at the reference location which are observed at the same time or at as close an observation time as possible to determine the temperature pattern or homogeneity within the chamber under steady-state conditions.

Overall Variation : The Difference of the maximum and minimum measured temperatures throughout observation.

UUC* : Unit Under Calibration

Note : The reported uncertainty of measurement was included stability and excluded uniformity .

The reported uncertainty of measurement was based on a standard uncertainty multiplied by a coverage factor *k*, providing a level of confidence of approximately 95 %.

-o0o-



TECHNOLOGY PROMOTION ASSOCIATION (THAILAND-JAPAN)
CORPORATE SERVICES 3: EQUIPMENT CALIBRATION AND TESTING SERVICES
534/4 PATTANAKARN ROAD SOI 18, SUANLUANG, SUANLUANG BANGKOK 10250
TEL.0-2717-3000-29 FAX.0-2719-9484



Certificate of Calibration

Cert. No.: 24TM469

Page : 1 of 3

Equipment : Water Bath
Manufacturer : Memmert
Model : WNE 45
Serial No. : L712.0429
ID No. : BKK_ML0056

Submitted by : ALS Laboratory Group (Thailand) Co.,Ltd.
104 Phatthanakan 40, Phatthanakan Rd.,
Khwaeng Phatthanakan, Khet Suan Luang,
Bangkok 10250 Thailand

Location : Incubation \$ Microbiological Reading

Received Order : 01 March 2024

Calibration Date : 01 March 2024

Ambient Temperature : (26 ± 10) °C

Relative Humidity : (50 ± 30) %

Calibrated by : Krisda Malee

Approved by :

Approved Signatory

() Pornthippa Tameyakul

() Unnopphol Harachai

(✓) Suwit Imjai

Issue Date :

4 March 2024

REVIEW BY Sithichok T.

APPROVED BY 

NEXT CAL DATE..... 01/03/25

The Uncertainties are for a confidence probability of approximately 95%

This certificate may not be reproduced other than in full, except with the prior written
Approval of the head of Corporate Services 3 : Equipment Calibration and Testing Services.



Equipment : Water Bath
Condition As-Received : Used Item
Reference : 2403-0001OC-1
Procedure Used :-

Cert. No.: 24TM469

Page : 2 of 3

Calibration were conducted using in-house calibration procedure CP-OT04 Based on ASTM E715 according to direct measurement method with Data Acquisition which connected with Industrial Platinum Resistance Thermometer (IPRT).

The temperature scale used was based on ITS-90.

Condition of this result of calibration

1. Reference standard instrument:-

<u>Instrument</u>	<u>Serial No.</u>	<u>Cert. No.</u>	<u>Traceable</u>	<u>Due Date</u>
1) Data Acquisition	MY57013711	23LM115	TPA	11 Jul 2024

2. This certificate is valid only to the item calibrated on date and place of calibration.

3. This certification is traceable to the International System of Unit.

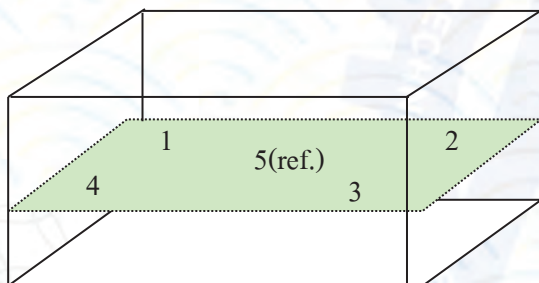
Remark : TPA : Technology Promotion Association (Thailand - Japan)

Result of Calibration :- (*) Without Adjustment

Function of UUC* : Temperature Source

Heat transfer medium used : Water

	Environmental		AC Voltage Supply
	(°C)	(%R.H.)	(Volt)
Beginning of Calibration	24	55	221
Finished of Calibration	23	56	220



Front

Position :	Ref. Std. ID No.:
1	4803988-001
2	4803988-002
3	4803988-003
4	4803988-004
5(ref.)	4803988-005



Equipment : Water Bath
Condition As-Received : Used Item
Reference : 2403-0001OC-1
Result of Calibration :- (*) Without Adjustment
Function of UUC* : Temperature Source

Cert. No.: 24TM469

Page : 3 of 3

Calibration point (°C)	UUC* Setting (°C)	UUC* Reading (°C)	Average* Standard Reading (°C)					Uncertainty
			Position					
			1	2	3	4	5 (ref.)	(± °C)
44.5	44.5	44.5	44.469	44.462	44.492	44.510	44.496	0.15
45.0	45.0	45.0	44.975	44.974	45.007	45.023	44.999	0.15

Calibration point (°C)	Uniformity (°C)	Stability (± °C)	Coverage Factor <i>k</i>
44.5	0.087	0.029	2
45.0	0.069	0.031	2

Average* : The average of 30 values in each position.

Uniformity : The maximum difference of measured temperatures at any sensors and the measured temperature at the reference location which are observed at the same time or at as close an observation time as possible to determine the temperature pattern or homogeneity within the chamber under steady-state conditions.

Stability : One-half of the greatest maximum difference of measured temperature at any one probe.

UUC* : Unit Under Calibration

Note : The reported uncertainty of measurement was included stability and excluded uniformity.

The reported uncertainty of measurement was based on a standard uncertainty multiplied by a coverage factor *k*, providing a level of confidence of approximately 95 %.

-o0o-



Metrological Center

SCI ECO Services Company Limited

33/2 Moo 3, T.Banpa, A.Kaengkhoi, Saraburi 18110, Thailand.

Saraburi Tel : +66 3627 3096 Fax : +66 3627 3100

Bangkok Tel : +668 9205 6851 , +669 8247 2360

Website : www.scieco.co.th E-Mail : calibrate@scg.com



Certificate No. T231303

Page 1 of 3

Certificate of Calibration

Equipment : Liquid Bath (Water)

Manufacturer : MEMMERT

Model : WNB29

Serial No. : L611.0135

Customer Code : BKK_EN0148

ID No. : T6455A4

Customer : ALS Laboratory Group (Thailand) Co.,Ltd.

104 Phatthanakan 40, Phatthanakan Rd., Khwaeng Phatthanakan,
Khet Suan Luang, Bangkok 10250

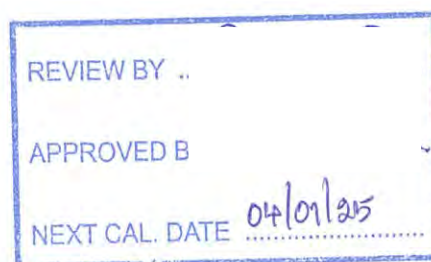
Customer Location : ORGANIC PREPARATION LAB

Date of Receipt : 27 June 2023

Calibrated By : Sujjar Naknakred (Site Calibration Manager)

Approved By : / Boonchai Suriyawong (Site Calibration Manager)

Date of Issue : 11 JUL 2023



The uncertainties are for a confidence probability of approximately 95%.

This Certificate is issued in accordance with the conditions of accreditation granted by the Thai Laboratory Accreditation Scheme which has assessed the measurement capability of the laboratory and its traceability to recognized national standards and to the units of measurement realized at the corresponding national standard laboratory. This certificate may not be reproduced other than in full except with the prior written approval of the Metrological Center.

Certificate No. T231303

Page 2 of 3

Calibration Report

Equipment : Liquid Bath (Water)
Date of Calibration : 4 July 2023
Environment : Temperature : 22.2-22.5 °C
Line Voltage : 221.6-224.8 V
Relative Humidity : 55 - 65 %RH

Condition of this results of calibration :

1. This equipment was calibrated by insert five resistance thermometer detectors into its water bath , the other one thermocouple type T use for ambient temperature measurement . The calibration was done in according to WI-T36 (based on ASTM E715-80 (Reapproved 2001)).

All data show below were final values and the initial data from customer request . The temperature scale used was based on ITS - 90 .

2. Reference Standard Instrument :

Instrument	Model	Instrument No.	Certificate No.	Due Date
RTD	100 OHM	M18 (CH1,CH6-CH7,CH9-CH10)	T230545	10 April 2024
DATA LOGGER	34970A	T149	T230545	10 April 2024

3. This certificate is traceable to :

National Institute of Metrology (Thailand) through Metrological Center (NSC-TISI-TIS 17025 CALIBRATION 0244.)

4. Condition of calibrated item : good

Equipment Description :

Time Constant 3 Hour 45 Minute At 60 °C

5. Adjustment :

(X) without adjustment

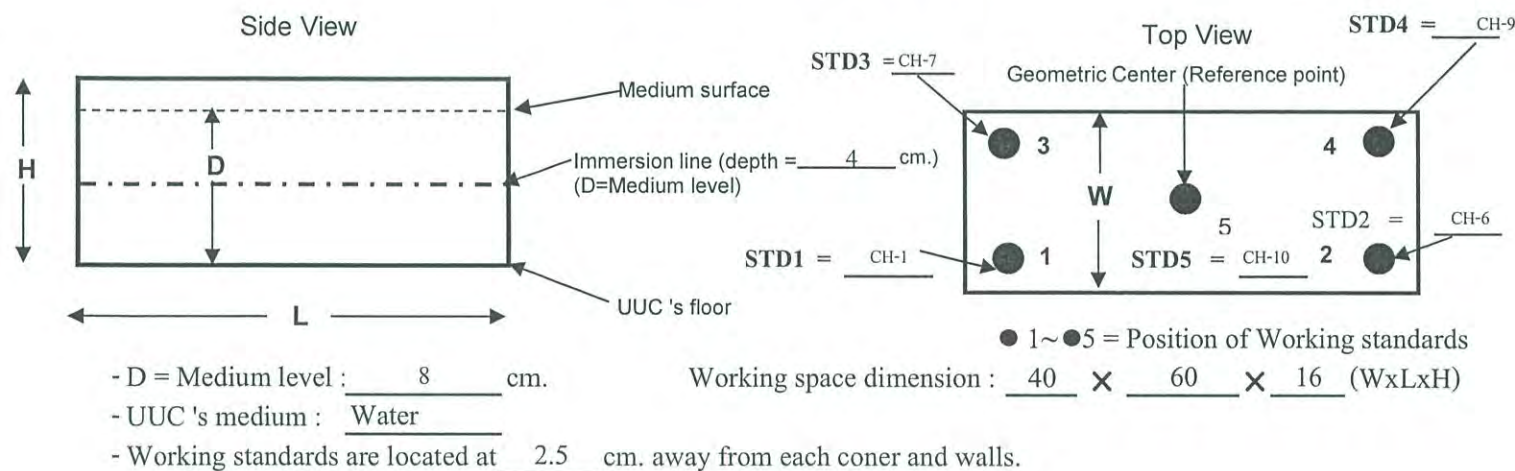
() after adjustment

Approved By. _____

Certificate No. T231303

Page 3 of 3

Calibration Report



Measurement Results:

Calibration Point	Average Standard Reading at each position (°C)				
	CH-1	CH-6	CH-7	CH-9	CH-10
60	60.03	60.06	60.24	60.11	60.18
85	84.79	84.83	85.42	85.05	85.20
95	93.71	93.83	94.62	94.15	94.42

Liquid Bath (Water)			Temperature Distribution				
Setting (°C)	Reading (°C)		Average (°C)	Stability (±°C)	Uniformity (±°C)	Uncertainty (±°C)	Coverage Factor <i>k</i>
	Min , Max	Average					
61.0	60.9 , 61.1	61.0	60.12	0.13	0.19	0.29	2.04
86.0	85.8 , 86.2	86.0	85.06	0.19	0.47	0.44	2.17
95.0	94.6 , 95	94.9	94.15	0.32	0.65	0.55	2.13

* The quoted uncertainty exclude "uniformity"

The calibration result apply only the above calibrated item.

The result of test was found accurate as shown on date and place of test only.

The reported expanded uncertainty is based on a standard uncertainty multiplied by a coverage factor *k* which for a t-distribution a level of confidence of approximately 95 % .

Approved By _____

ภาคผนวก ฉ

สำเนาหนังสืออนุญาตขึ้นทะเบียน
ห้องปฏิบัติการวิเคราะห์เอกชน



ที่ อก ๐๓๑๐(๑)/ ๑๖๑๖๘

กรมโรงงานอุตสาหกรรม
ถนนพระรามที่ ๖ แขวงทุ่งพญาไท
เขตราชเทวี กรุงเทพฯ ๑๐๕๐๐

๒๐ พฤศจิกายน ๒๕๖๖

เรื่อง ต่ออายุหนังสือรับขึ้นทะเบียนห้องปฏิบัติการวิเคราะห์เอกชน

เรียน กรรมการผู้จัดการ บริษัท เอแอลเอส แลบบอราทอรี กรุ๊ป (ประเทศไทย) จำกัด

อ้างถึง คำขอขึ้นทะเบียน/ต่ออายุ/เปลี่ยนแปลงบุคลากร และชนิดสารมลพิษของห้องปฏิบัติการวิเคราะห์เอกชน
ลงวันที่ ๔ สิงหาคม ๒๕๖๖

- สิ่งที่ส่งมาด้วย ๑. รายชื่อผู้ควบคุมดูแลห้องปฏิบัติการวิเคราะห์ จำนวน ๑ แผ่น
๒. รายชื่อเจ้าหน้าที่ประจำห้องปฏิบัติการวิเคราะห์ จำนวน ๕ แผ่น
๓. ขอบข่ายสารมลพิษที่ได้รับขึ้นทะเบียนจากกรมโรงงานอุตสาหกรรม จำนวน ๓๑ แผ่น

ตามหนังสือที่อ้างถึง บริษัท เอแอลเอส แลบบอราทอรี กรุ๊ป (ประเทศไทย) จำกัด ขอต่ออายุหนังสือ
รับขึ้นทะเบียนห้องปฏิบัติการวิเคราะห์เอกชน เลขทะเบียน ว-๒๐๔ สถานที่ตั้งเลขที่ ๑๐๔ ซอยพัฒนาการ ๔๐
ถนนพัฒนาการ แขวงพัฒนาการ เขตสวนหลวง กรุงเทพมหานคร ต่อกรมโรงงานอุตสาหกรรม นั้น

กรมโรงงานอุตสาหกรรมพิจารณาแล้ว ให้บริษัท เอแอลเอส แลบบอราทอรี กรุ๊ป (ประเทศไทย) จำกัด
ต่ออายุหนังสือรับขึ้นทะเบียนห้องปฏิบัติการวิเคราะห์เอกชน โดยมีองค์ประกอบดังนี้

- ก. ผู้ควบคุมดูแลห้องปฏิบัติการวิเคราะห์ จำนวน ๖ ราย ตามสิ่งที่ส่งมาด้วย ๑
ข. เจ้าหน้าที่ประจำห้องปฏิบัติการวิเคราะห์ ๑๘๑ ราย ตามสิ่งที่ส่งมาด้วย ๒
ค. ขอบข่ายสารมลพิษที่ได้รับขึ้นทะเบียนให้วิเคราะห์ในน้ำเสีย น้ำใต้ดิน อากาศเสีย สิ่งปฏิกูล
หรือวัสดุที่ไม่ใช่แล้ว และดิน ตามสิ่งที่ส่งมาด้วย ๓

หนังสือฉบับนี้จะหมดอายุในวันที่ ๒ กันยายน ๒๕๖๙ หากประสงค์จะต่ออายุหนังสือ
รับขึ้นทะเบียนห้องปฏิบัติการวิเคราะห์เอกชน ให้ยื่นคำขอต่ออายุพร้อมเอกสารประกอบคำขอต่อ
กรมโรงงานอุตสาหกรรม ภายใน ๓๐ วัน ก่อนวันสิ้นอายุของหนังสือรับขึ้นทะเบียนห้องปฏิบัติการวิเคราะห์เอกชน
ทั้งนี้ สามารถยื่นคำขอผ่านระบบอิเล็กทรอนิกส์ได้ที่หน้าเว็บไซต์กรมโรงงานอุตสาหกรรม

จึงเรียนมาเพื่อทราบ

ขอแสดงความนับถือ

(นายศิระ จันทรเจ็ด)

นักวิทยาศาสตร์เชี่ยวชาญ รักษาการแทน
ผู้อำนวยการกองวิจัยและเตือนภัยมลพิษโรงงาน
ปฏิบัติราชการแทนอธิบดีกรมโรงงานอุตสาหกรรม

กองวิจัยและเตือนภัยมลพิษโรงงาน

กลุ่มมาตรฐานวิธีการวิเคราะห์ทดสอบมลพิษและทะเบียนห้องปฏิบัติการ

โทร. ๐ ๒๔๓๐ ๖๓๑๒ ต่อ ๒๑๐๓-๕

โทรสาร ๐ ๒๔๓๐ ๖๓๑๒ ต่อ ๒๑๙๙

ไปรษณีย์อิเล็กทรอนิกส์ saraban@diw.mail.go.th



“อุตสาหกรรมก้าวไกล ประเทศไทยก้าวหน้า ร่วมกันพัฒนา อุตสาหกรรมสีเขียว”



เอกสารแนบท้ายหนังสือรับต่ออายุขึ้นทะเบียนห้องปฏิบัติการวิเคราะห์เอกชน
บริษัท เอแอลเอส แลบบอราทอรี กรุ๊ป (ประเทศไทย) จำกัด เลขทะเบียน ว-๒๐๔
ที่ อก ๐๓๑๐(๑)/ ๑ ๖ ๑ ๖ ๘ ลงวันที่ ๒๐ พฤศจิกายน ๒๕๖๖

ก. ผู้ควบคุมดูแลห้องปฏิบัติการวิเคราะห์ จำนวน ๖ ราย

- | | |
|-------------------------------|----------------------------|
| ๑) นางสาวยุพาพร จันทร์เปล่ง | ทะเบียนเลขที่ ว-๒๐๔-ค-๐๐๐๑ |
| ๒) นางสาวชนัญ โกลมารกุล ณ นคร | ทะเบียนเลขที่ ว-๒๐๔-ค-๐๐๐๒ |
| ๓) นายศรายุทธ จิตรานนท์ | ทะเบียนเลขที่ ว-๒๐๔-ค-๐๐๐๓ |
| ๔) นางสาวกนกกร เอนก | ทะเบียนเลขที่ ว-๒๐๔-ค-๐๐๐๔ |
| ๕) นายสุริยา สอนแก้ว | ทะเบียนเลขที่ ว-๒๐๔-ค-๐๐๐๕ |
| ๖) นายวิชาญ ชุณหะวัณ | ทะเบียนเลขที่ ว-๒๐๔-ค-๐๐๐๖ |

เอกสารแนบท้ายหนังสือรับต่ออายุขึ้นทะเบียนห้องปฏิบัติการวิเคราะห์เอกชน

บริษัท เอแอลเอส แลบบอราทอรี กรุ๊ป (ประเทศไทย) จำกัด

เลขทะเบียน ว-๒๐๔

ที่ ออก ๐๓๑๐(๑)/ ๑๖๑๖๘

ลงวันที่ ๒๐ พฤศจิกายน ๒๕๖๖

ข. เจ้าหน้าที่ประจำห้องปฏิบัติการวิเคราะห์ จำนวน ๑๘๑ ราย

๑) นายกาจบัณฑิต กิตติศุภวณิชช์	ทะเบียนเลขที่ ว-๒๐๔-จ-๐๐๐๑
๒) นายภัทรพล สว่างใจธรรม	ทะเบียนเลขที่ ว-๒๐๔-จ-๐๐๐๒
๓) นายณราธิป เทือกชัยคำ	ทะเบียนเลขที่ ว-๒๐๔-จ-๐๐๐๓
๔) นายศิริโชค พงษ์ประสม	ทะเบียนเลขที่ ว-๒๐๔-จ-๐๐๐๔
๕) นายณัฐวุฒิ ดั่งแพง	ทะเบียนเลขที่ ว-๒๐๔-จ-๐๐๐๕
๖) นางสาวจินดา โชกุลธรรม	ทะเบียนเลขที่ ว-๒๐๔-จ-๐๐๐๖
๗) นางสาวสาวิตรี น้อยเสงี่ยม	ทะเบียนเลขที่ ว-๒๐๔-จ-๐๐๐๗
๘) นางสาวชนัญญาญจน์ อิมขม	ทะเบียนเลขที่ ว-๒๐๔-จ-๐๐๐๘
๙) นางสาวนรินทร์ สายเส็ง	ทะเบียนเลขที่ ว-๒๐๔-จ-๐๐๐๙
๑๐) นางสาวนันทวดี สมบูรณ์	ทะเบียนเลขที่ ว-๒๐๔-จ-๐๐๑๐
๑๑) นางสาวศรัณยา เฉลิมธำรงค์	ทะเบียนเลขที่ ว-๒๐๔-จ-๐๐๑๑
๑๒) นางสาวธัญญธร มงคลจิรวุฒิ	ทะเบียนเลขที่ ว-๒๐๔-จ-๐๐๑๒
๑๓) นางสาวศิริลักษณ์ บุนนาค	ทะเบียนเลขที่ ว-๒๐๔-จ-๐๐๑๓
๑๔) นายณพพงศ์ จันทรพันธุ์	ทะเบียนเลขที่ ว-๒๐๔-จ-๐๐๑๔
๑๕) นายนรเศรษฐ์ โกมลย์	ทะเบียนเลขที่ ว-๒๐๔-จ-๐๐๑๕
๑๖) นายธันวา จริยา	ทะเบียนเลขที่ ว-๒๐๔-จ-๐๐๑๖
๑๗) นางสาวเกศรินทร์ แก้วมัน	ทะเบียนเลขที่ ว-๒๐๔-จ-๐๐๑๗
๑๘) นางสาวสุวิมล ชัยเรืองวุฒิ	ทะเบียนเลขที่ ว-๒๐๔-จ-๐๐๑๘
๑๙) นางสาวสุชาดา ธรรมถาวร	ทะเบียนเลขที่ ว-๒๐๔-จ-๐๐๑๙
๒๐) นางสาวเปมิกา ชัยเดชธนกุล	ทะเบียนเลขที่ ว-๒๐๔-จ-๐๐๒๐
๒๑) นางสาวศศิธร หมอสวัสดิ์	ทะเบียนเลขที่ ว-๒๐๔-จ-๐๐๒๑
๒๒) นางสาวเสาวลักษณ์ ภู่นภาอำพร	ทะเบียนเลขที่ ว-๒๐๔-จ-๐๐๒๒
๒๓) นายอภิสิทธิ์ สิงหา	ทะเบียนเลขที่ ว-๒๐๔-จ-๐๐๒๓
๒๔) นายศักดิ์สิทธิ์ ไพศาลพิสุทธิ์	ทะเบียนเลขที่ ว-๒๐๔-จ-๐๐๒๔
๒๕) ว่าที่ร้อยตรีหญิง พรรณิภา ขำเจริญ	ทะเบียนเลขที่ ว-๒๐๔-จ-๐๐๒๕
๒๖) นางจิตดา คำภูแก้ว	ทะเบียนเลขที่ ว-๒๐๔-จ-๐๐๒๖
๒๗) นางสาวอรรวรรณ รักยง	ทะเบียนเลขที่ ว-๒๐๔-จ-๐๐๒๗
๒๘) นางสาวนพรัตน์ แยมกรานต์	ทะเบียนเลขที่ ว-๒๐๔-จ-๐๐๒๘
๒๙) นายจุลเดช วารินทร์	ทะเบียนเลขที่ ว-๒๐๔-จ-๐๐๒๙
๓๐) นางสาวดาญรัตน์ ร้องคำ	ทะเบียนเลขที่ ว-๒๐๔-จ-๐๐๓๐
๓๑) นายพรมมี ศรีปัดเนตร	ทะเบียนเลขที่ ว-๒๐๔-จ-๐๐๓๑
๓๒) นายอุทิศ อุ๋นสิม	ทะเบียนเลขที่ ว-๒๐๔-จ-๐๐๓๒
๓๓) ว่าที่ร้อยตรี เฉลิมเกียรติ อมรศรีเสริม	ทะเบียนเลขที่ ว-๒๐๔-จ-๐๐๓๓
๓๔) นางสาววริยา สร้างนา	ทะเบียนเลขที่ ว-๒๐๔-จ-๐๐๓๔
๓๕) นายอนุพงศ์ รัตนศรีประเสริฐ	ทะเบียนเลขที่ ว-๒๐๔-จ-๐๐๓๕

๓๖) นางสาวจุฑารัตน์ โอนสันเทียะ	ทะเบียนเลขที่ ว-๒๐๔-จ-๐๐๓๖
๓๗) นางสาวจารุวรรณ พิมพ์ภักฤติยา	ทะเบียนเลขที่ ว-๒๐๔-จ-๐๐๓๗
๓๘) นางสาวปรามค์ทิพย์ กิจไพศาลศักดิ์	ทะเบียนเลขที่ ว-๒๐๔-จ-๐๐๓๘
๓๙) นางสาวเดือนใจ ทางกลาง	ทะเบียนเลขที่ ว-๒๐๔-จ-๐๐๓๙
๔๐) นางสาวจิราพร ศิริเวช	ทะเบียนเลขที่ ว-๒๐๔-จ-๐๐๔๐
๔๑) นายวรากร ผุ้รักษ์	ทะเบียนเลขที่ ว-๒๐๔-จ-๐๐๔๑
๔๒) นายทง วิริยะสทกิจ	ทะเบียนเลขที่ ว-๒๐๔-จ-๐๐๔๒
๔๓) นายธนิต เจนจบ	ทะเบียนเลขที่ ว-๒๐๔-จ-๐๐๔๓
๔๔) นายคณิศร ข้าเพชร	ทะเบียนเลขที่ ว-๒๐๔-จ-๐๐๔๔
๔๕) นายภูวิช พรหมสะอาด	ทะเบียนเลขที่ ว-๒๐๔-จ-๐๐๔๕
๔๖) นายธนเดช โภคาพิพัฒน์	ทะเบียนเลขที่ ว-๒๐๔-จ-๐๐๔๖
๔๗) นายชวฤทธิ์ วงษ์จันทร์	ทะเบียนเลขที่ ว-๒๐๔-จ-๐๐๔๗
๔๘) นายอาทิตย์ ศรีแสน	ทะเบียนเลขที่ ว-๒๐๔-จ-๐๐๔๘
๔๙) นายเจษดินทร์ คงศักดิ์ไทย	ทะเบียนเลขที่ ว-๒๐๔-จ-๐๐๔๙
๕๐) นายจรัส บุญยั้ง	ทะเบียนเลขที่ ว-๒๐๔-จ-๐๐๕๐
๕๑) นายธนาณัติ เอนก	ทะเบียนเลขที่ ว-๒๐๔-จ-๐๐๕๑
๕๒) นายอภิวัฒน์ ทุมหนู	ทะเบียนเลขที่ ว-๒๐๔-จ-๐๐๕๒
๕๓) นางสาวสุภาขวัญ มาก	ทะเบียนเลขที่ ว-๒๐๔-จ-๐๐๕๓
๕๔) นางสาวทัตพร ขวาลสมบูรณ์	ทะเบียนเลขที่ ว-๒๐๔-จ-๐๐๕๔
๕๕) นางสาวธิดิมา บุญเพ็ง	ทะเบียนเลขที่ ว-๒๐๔-จ-๐๐๕๕
๕๖) นางสาวภาณุมาศ นามวัฒน์	ทะเบียนเลขที่ ว-๒๐๔-จ-๐๐๕๖
๕๗) นางสาวอุไรรัตน์ ทังสร้างแป้น	ทะเบียนเลขที่ ว-๒๐๔-จ-๐๐๕๗
๕๘) นายธีรวัฒน์ ปวงสุข	ทะเบียนเลขที่ ว-๒๐๔-จ-๐๐๕๘
๕๙) นายอิทธิพล ยะโส	ทะเบียนเลขที่ ว-๒๐๔-จ-๐๐๕๙
๖๐) นายประพจน์ วรรณชูชัย	ทะเบียนเลขที่ ว-๒๐๔-จ-๐๐๖๐
๖๑) นายชยธร พวงทิพย์	ทะเบียนเลขที่ ว-๒๐๔-จ-๐๐๖๑
๖๒) นางสาวกนกวรรณ จันทบาล	ทะเบียนเลขที่ ว-๒๐๔-จ-๐๐๖๒
๖๓) นายสิทธิโชค ธงเงิน	ทะเบียนเลขที่ ว-๒๐๔-จ-๐๐๖๓
๖๔) นางศิวารวรรณ ใจบุญ	ทะเบียนเลขที่ ว-๒๐๔-จ-๐๐๖๔
๖๕) นางสาวพรรณธิดา พุ่มคง	ทะเบียนเลขที่ ว-๒๐๔-จ-๐๐๖๕
๖๖) นายนวกัทร ศรีวิริยะ	ทะเบียนเลขที่ ว-๒๐๔-จ-๐๐๖๖
๖๗) นายสุวิชา ทองอ่อน	ทะเบียนเลขที่ ว-๒๐๔-จ-๐๐๖๗
๖๘) นายวิญญู บุญตะนัย	ทะเบียนเลขที่ ว-๒๐๔-จ-๐๐๖๘
๖๙) นายสมบูรณ์ บุตรจันทร์	ทะเบียนเลขที่ ว-๒๐๔-จ-๐๐๖๙
๗๐) นายวิรัตน์ ไชยนะรา	ทะเบียนเลขที่ ว-๒๐๔-จ-๐๐๗๐
๗๑) นายณฤเบศน์ เพิ่มพูน	ทะเบียนเลขที่ ว-๒๐๔-จ-๐๐๗๑
๗๒) นายจิรณัฐ ขาวละอ	ทะเบียนเลขที่ ว-๒๐๔-จ-๐๐๗๒
๗๓) นายอัสนี นามบุรี	ทะเบียนเลขที่ ว-๒๐๔-จ-๐๐๗๓
๗๔) นายอัครเวศ จ่อสาว	ทะเบียนเลขที่ ว-๒๐๔-จ-๐๐๗๔

๗๕) นายประเสริฐ สุระขันธ
๗๖) นายบุญกุล จันทรเนียม
๗๗) นายพิรพงษ์ ทองคุณปรีดา
๗๘) นายนฤพล ทองนุช
๗๙) นายอนุวัฒน์ ม่วงแพ
๘๐) นายเจตศรวุฒิ ปัตตะมะ
๘๑) นายกฤษณะ สายวรรณ
๘๒) นายพิชัย บุญยงค์
๘๓) นายภานุพงศ์ โหมวงศ์
๘๔) นายสามารถ คุ่มปลี
๘๕) นายสัญญาชัย โกศรีนาม
๘๖) นายณัฐวุฒิ ศรีประเสริฐ
๘๗) นายขวลิธ นาคพนม
๘๘) นายพงศธร ชัยทิพย์
๘๙) นายสิทธิโชค ทาสีดา
๙๐) นายธนากร อินสุตา
๙๑) นางสาววรรณิษา ขาติวันชัย
๙๒) นางสาวพิมพ์ตะวัน มินากุล
๙๓) นางสาวเพชรรัตน์ สิงห์สมบูรณ์
๙๔) นางสาวชฎานิน พรหมจันทร์
๙๕) นายกীরติ ทวีราช
๙๖) นายจักริน หมั่นวิชา
๙๗) นายฉัตรชัย สุขเปีย
๙๘) นายณรรนท เต๋ทองคำ
๙๙) นายดุลยพล สนนอก
๑๐๐) นายทักษ์ดนัย อุบลศรี
๑๐๑) นายธนศร นามะกุลณา
๑๐๒) นายธิตีพงศ์ บัวแดง
๑๐๓) นายนนทชัย อุปถัมภ์
๑๐๔) นายรัฐพล คุณสุทธิ
๑๐๕) นายนันท์วัฒน์ สาริน
๑๐๖) นายปิยะนัฐ พลมะศรี
๑๐๗) นายพงศ์สิริ โสมเขียว
๑๐๘) นายพีรพัฒน์ กำคำ
๑๐๙) นายภาณุพงศ์ มานิตย์
๑๑๐) นายมงคล ผลาทิพย์
๑๑๑) นายสิรินนท ทองอ้น
๑๑๒) นายอเนชา ทนสมัย
๑๑๓) นายอดิศักดิ์ ผมไผ

ทะเบียนเลขที่ ว-๒๐๔-จ-๐๐๗๕
ทะเบียนเลขที่ ว-๒๐๔-จ-๐๐๗๖
ทะเบียนเลขที่ ว-๒๐๔-จ-๐๐๗๗
ทะเบียนเลขที่ ว-๒๐๔-จ-๐๐๗๘
ทะเบียนเลขที่ ว-๒๐๔-จ-๐๐๗๙
ทะเบียนเลขที่ ว-๒๐๔-จ-๐๐๘๐
ทะเบียนเลขที่ ว-๒๐๔-จ-๐๐๘๑
ทะเบียนเลขที่ ว-๒๐๔-จ-๐๐๘๒
ทะเบียนเลขที่ ว-๒๐๔-จ-๐๐๘๓
ทะเบียนเลขที่ ว-๒๐๔-จ-๐๐๘๔
ทะเบียนเลขที่ ว-๒๐๔-จ-๐๐๘๕
ทะเบียนเลขที่ ว-๒๐๔-จ-๐๐๘๖
ทะเบียนเลขที่ ว-๒๐๔-จ-๐๐๘๗
ทะเบียนเลขที่ ว-๒๐๔-จ-๐๐๘๘
ทะเบียนเลขที่ ว-๒๐๔-จ-๐๐๘๙
ทะเบียนเลขที่ ว-๒๐๔-จ-๐๐๙๐
ทะเบียนเลขที่ ว-๒๐๔-จ-๐๐๙๑
ทะเบียนเลขที่ ว-๒๐๔-จ-๐๐๙๒
ทะเบียนเลขที่ ว-๒๐๔-จ-๐๐๙๓
ทะเบียนเลขที่ ว-๒๐๔-จ-๐๐๙๔
ทะเบียนเลขที่ ว-๒๐๔-จ-๐๐๙๕
ทะเบียนเลขที่ ว-๒๐๔-จ-๐๐๙๖
ทะเบียนเลขที่ ว-๒๐๔-จ-๐๐๙๗
ทะเบียนเลขที่ ว-๒๐๔-จ-๐๐๙๘
ทะเบียนเลขที่ ว-๒๐๔-จ-๐๐๙๙
ทะเบียนเลขที่ ว-๒๐๔-จ-๐๑๐๐
ทะเบียนเลขที่ ว-๒๐๔-จ-๐๑๐๑
ทะเบียนเลขที่ ว-๒๐๔-จ-๐๑๐๒
ทะเบียนเลขที่ ว-๒๐๔-จ-๐๑๐๓
ทะเบียนเลขที่ ว-๒๐๔-จ-๐๑๐๔
ทะเบียนเลขที่ ว-๒๐๔-จ-๐๑๐๕
ทะเบียนเลขที่ ว-๒๐๔-จ-๐๑๐๖
ทะเบียนเลขที่ ว-๒๐๔-จ-๐๑๐๗
ทะเบียนเลขที่ ว-๒๐๔-จ-๐๑๐๘
ทะเบียนเลขที่ ว-๒๐๔-จ-๐๑๐๙
ทะเบียนเลขที่ ว-๒๐๔-จ-๐๑๑๐
ทะเบียนเลขที่ ว-๒๐๔-จ-๐๑๑๑
ทะเบียนเลขที่ ว-๒๐๔-จ-๐๑๑๒
ทะเบียนเลขที่ ว-๒๐๔-จ-๐๑๑๓

๑๑๔) นายอนันตชัย วิสุม
๑๑๕) นายวรวิฑูรย์ ดิฉัน
๑๑๖) นายแสงตะวัน นະตะสັต
๑๑๗) นายยุทธพงศ์ รัตนะ
๑๑๘) นายชัยวัฒน์ ไชยชนะนิจ
๑๑๙) นายวิศรุต ศรีธรรมมา
๑๒๐) นายนนทกร เผือกผ่อง
๑๒๑) นายกำชัย สุทธะ
๑๒๒) นางสาวณัฐภรณ์ บุญตะนัย
๑๒๓) นางสาวพัชรินทร์ แสนสร้อย
๑๒๔) นายไพโรจน์ เปี่ยมพิมาย
๑๒๕) นางสาวศุภมาศ ทองมาก
๑๒๖) นางสาวลลิตา จิตรสว่าง
๑๒๗) นางสาวขไมพร เสิกภูเขียว
๑๒๘) นางสาวกฤติมาพร คำมีแก่น
๑๒๙) นางสาวสกุณรัตน์ ภาควม
๑๓๐) นางสาวไพรินทร์ ศรีรูป
๑๓๑) นางสาวทิพนันท์ ผุยปัญญา
๑๓๒) นางสาวสาธิตา ปานทอง
๑๓๓) นางสาวอริสา ทองนวล
๑๓๔) นางสาวอรยา คำคล้อง
๑๓๕) นางสาวชุตติภรณ์ สุนทรสนาน
๑๓๖) นางสาวอัญชลี คำจันทร์
๑๓๗) นายบุญฤทธิ์ เอี่ยมเทศ
๑๓๘) นางสาวศุภรดา ปันมยุรา
๑๓๙) นางสาวพาณดี คุณน่าน
๑๔๐) นางสาวจิราเจต พองดา
๑๔๑) นางสาวอารยา มีชัย
๑๔๒) นางสาววิษุตา นาคผจญ
๑๔๓) นางสาวนันทยา จันทะสุน
๑๔๔) นายกิตติพงศ์ แซ่ลี
๑๔๕) นายอนุวัติ ภูถวิล
๑๔๖) นายธีรพล แสงทอง
๑๔๗) นายศักดิ์พิพัฒน์ บุญมัน
๑๔๘) นายฐิติวัตร เอมอุไร
๑๔๙) นายชัยณรงค์ ศรีบุรินทร์
๑๕๐) นางสาวอัจฉราวรรณ สอนสนอง
๑๕๑) นางสาวณัฐพร สิงหา
๑๕๒) นายภิรมเรศ แหยมโต

ทะเบียนเลขที่ ว-๒๐๔-จ-๐๑๑๔
ทะเบียนเลขที่ ว-๒๐๔-จ-๐๑๑๕
ทะเบียนเลขที่ ว-๒๐๔-จ-๐๑๑๖
ทะเบียนเลขที่ ว-๒๐๔-จ-๐๑๑๗
ทะเบียนเลขที่ ว-๒๐๔-จ-๐๑๑๘
ทะเบียนเลขที่ ว-๒๐๔-จ-๐๑๑๙
ทะเบียนเลขที่ ว-๒๐๔-จ-๐๑๒๐
ทะเบียนเลขที่ ว-๒๐๔-จ-๐๑๒๑
ทะเบียนเลขที่ ว-๒๐๔-จ-๐๑๒๒
ทะเบียนเลขที่ ว-๒๐๔-จ-๐๑๒๓
ทะเบียนเลขที่ ว-๒๐๔-จ-๐๑๒๔
ทะเบียนเลขที่ ว-๒๐๔-จ-๐๑๒๕
ทะเบียนเลขที่ ว-๒๐๔-จ-๐๑๒๖
ทะเบียนเลขที่ ว-๒๐๔-จ-๐๑๒๗
ทะเบียนเลขที่ ว-๒๐๔-จ-๐๑๒๘
ทะเบียนเลขที่ ว-๒๐๔-จ-๐๑๒๙
ทะเบียนเลขที่ ว-๒๐๔-จ-๐๑๓๐
ทะเบียนเลขที่ ว-๒๐๔-จ-๐๑๓๑
ทะเบียนเลขที่ ว-๒๐๔-จ-๐๑๓๒
ทะเบียนเลขที่ ว-๒๐๔-จ-๐๑๓๓
ทะเบียนเลขที่ ว-๒๐๔-จ-๐๑๓๔
ทะเบียนเลขที่ ว-๒๐๔-จ-๐๑๓๕
ทะเบียนเลขที่ ว-๒๐๔-จ-๐๑๓๖
ทะเบียนเลขที่ ว-๒๐๔-จ-๐๑๓๗
ทะเบียนเลขที่ ว-๒๐๔-จ-๐๑๓๘
ทะเบียนเลขที่ ว-๒๐๔-จ-๐๑๓๙
ทะเบียนเลขที่ ว-๒๐๔-จ-๐๑๔๐
ทะเบียนเลขที่ ว-๒๐๔-จ-๐๑๔๑
ทะเบียนเลขที่ ว-๒๐๔-จ-๐๑๔๒
ทะเบียนเลขที่ ว-๒๐๔-จ-๐๑๔๓
ทะเบียนเลขที่ ว-๒๐๔-จ-๐๑๔๔
ทะเบียนเลขที่ ว-๒๐๔-จ-๐๑๔๕
ทะเบียนเลขที่ ว-๒๐๔-จ-๐๑๔๖
ทะเบียนเลขที่ ว-๒๐๔-จ-๐๑๔๗
ทะเบียนเลขที่ ว-๒๐๔-จ-๐๑๔๘
ทะเบียนเลขที่ ว-๒๐๔-จ-๐๑๔๙
ทะเบียนเลขที่ ว-๒๐๔-จ-๐๑๕๐
ทะเบียนเลขที่ ว-๒๐๔-จ-๐๑๕๑
ทะเบียนเลขที่ ว-๒๐๔-จ-๐๑๕๒

๑๕๓) นางสาวอุบล เคิกศิริ
๑๕๔) นางสาวมโนรัตน์ ทองบุตร
๑๕๕) นายภาคภูมิ แทนไทย
๑๕๖) นางสาวสุภาณัฐ เมล์พ่วง
๑๕๗) นางสาวพรทิศา สาตาชนม์
๑๕๘) นายเอกวิทย์ วันทะนา
๑๕๙) นายไตรมณฑล ทิพย์วรรณ
๑๖๐) นายจิรเมธ ประเสริฐสิริพงศ์
๑๖๑) นายจิรายุส เกษมสุข
๑๖๒) นายจิรศักดิ์ ศรีวิชัย
๑๖๓) นายณัฐกฤษณ์ สะพานแก้ว
๑๖๔) นายบุญศักดิ์ ปะที
๑๖๕) นายปิ่นณวิชัย เสมอทรัพย์
๑๖๖) นายพิษณุพงษ์ ไชยา
๑๖๗) นายภัทรพงษ์ มณฑาทอง
๑๖๘) นายวสันต์ ตรีนกุล
๑๖๙) นายภาณุเดช เพชรอุด
๑๗๐) นายอนุกุล วิลละแสง
๑๗๑) นายภัทรพงษ์ มีสุข
๑๗๒) นางสาวนุชรวี ลีละทีป
๑๗๓) นางสาวสุภาวดี โกศรีนาม
๑๗๔) นางสาวอรณิชา เทียนดำ
๑๗๕) นางสาวพรเพ็ญ ขอบสอน
๑๗๖) นางสาววันวิสา ขอนพิกุล
๑๗๗) นางสาวอรรวรรณ เถาว์ทอง
๑๗๘) นางสาวอัยย์ลิณ เมอร์วิณณ์
๑๗๙) นางสาววิสรา คู่ยครอง
๑๘๐) นายวุฒิกร ศิริวรรณ
๑๘๑) นางสาวจรรวรรณ กระจำพันธุ์

ทะเบียนเลขที่ ว-๒๐๔-จ-๐๑๕๓
ทะเบียนเลขที่ ว-๒๐๔-จ-๐๑๕๔
ทะเบียนเลขที่ ว-๒๐๔-จ-๐๑๕๕
ทะเบียนเลขที่ ว-๒๐๔-จ-๐๑๕๖
ทะเบียนเลขที่ ว-๒๐๔-จ-๐๑๕๗
ทะเบียนเลขที่ ว-๒๐๔-จ-๐๑๕๘
ทะเบียนเลขที่ ว-๒๐๔-จ-๐๑๕๙
ทะเบียนเลขที่ ว-๒๐๔-จ-๐๑๖๐
ทะเบียนเลขที่ ว-๒๐๔-จ-๐๑๖๑
ทะเบียนเลขที่ ว-๒๐๔-จ-๐๑๖๒
ทะเบียนเลขที่ ว-๒๐๔-จ-๐๑๖๓
ทะเบียนเลขที่ ว-๒๐๔-จ-๐๑๖๔
ทะเบียนเลขที่ ว-๒๐๔-จ-๐๑๖๕
ทะเบียนเลขที่ ว-๒๐๔-จ-๐๑๖๖
ทะเบียนเลขที่ ว-๒๐๔-จ-๐๑๖๗
ทะเบียนเลขที่ ว-๒๐๔-จ-๐๑๖๘
ทะเบียนเลขที่ ว-๒๐๔-จ-๐๑๖๙
ทะเบียนเลขที่ ว-๒๐๔-จ-๐๑๗๐
ทะเบียนเลขที่ ว-๒๐๔-จ-๐๑๗๑
ทะเบียนเลขที่ ว-๒๐๔-จ-๐๑๗๒
ทะเบียนเลขที่ ว-๒๐๔-จ-๐๑๗๓
ทะเบียนเลขที่ ว-๒๐๔-จ-๐๑๗๔
ทะเบียนเลขที่ ว-๒๐๔-จ-๐๑๗๕
ทะเบียนเลขที่ ว-๒๐๔-จ-๐๑๗๖
ทะเบียนเลขที่ ว-๒๐๔-จ-๐๑๗๗
ทะเบียนเลขที่ ว-๒๐๔-จ-๐๑๗๘
ทะเบียนเลขที่ ว-๒๐๔-จ-๐๑๗๙
ทะเบียนเลขที่ ว-๒๐๔-จ-๐๑๘๐
ทะเบียนเลขที่ ว-๒๐๔-จ-๐๑๘๑

เอกสารแนบท้ายหนังสือรับต่ออายุขึ้นทะเบียนห้องปฏิบัติการวิเคราะห์เอกชน
บริษัท เอแอลเอส แลบบอราทอรี กรุ๊ป (ประเทศไทย) จำกัด เลขทะเบียน ว-๒๐๔
ที่ อก ๐๓๑๐(๑)/ ๑๖๑๖๘ ลงวันที่ ๒๐ พฤศจิกายน ๒๕๖๖

ค. ขอบข่ายสารมลพิษที่ได้รับขึ้นทะเบียนจากกรมโรงงานอุตสาหกรรม จำนวน ๓๗๔ รายการ

น้ำเสีย จำนวน 60 รายการ

ลำดับที่	สารมลพิษ	วิธีวิเคราะห์
1	Aldicarb	High-Performance Liquid Chromatographic Method ^[4]
2	Aldicarb Sulfone	High-Performance Liquid Chromatographic Method ^[4]
3	Aldicarb Sulfoxide	High-Performance Liquid Chromatographic Method ^[4]
4	Aldrin	Liquid-Liquid Extraction, Gas Chromatographic/ Mass Spectrometric Method ^[4]
5	Arsenic	1) Digestion, Inductively Coupled Plasma Method ^[4] 2) Digestion, Inductively Coupled Plasma/ Mass Spectrometric Method ^[4]
6	Barium	1) Digestion, Inductively Coupled Plasma Method ^[4] 2) Digestion, Inductively Coupled Plasma/ Mass Spectrometric Method ^[4]
7	α -BHC	Liquid-Liquid Extraction, Gas Chromatographic/ Mass Spectrometric Method ^[4]
8	β -BHC	Liquid-Liquid Extraction, Gas Chromatographic/ Mass Spectrometric Method ^[4]
9	δ -BHC	Liquid-Liquid Extraction, Gas Chromatographic/ Mass Spectrometric Method ^[4]
10	γ -BHC	Liquid-Liquid Extraction, Gas Chromatographic/ Mass Spectrometric Method ^[4]
11	Biochemical Oxygen Demand	1) 5-Day BOD Test, Azide Modification Method ^[4] 2) 5-Day BOD Test, Membrane Electrode Method ^[4]
12	Carbaryl	High-Performance Liquid Chromatographic Method ^[4]
13	Carbofuran	High-Performance Liquid Chromatographic Method ^[4]
14	Cadmium	1) Digestion, Inductively Coupled Plasma Method ^[4] 2) Digestion, Inductively Coupled Plasma/ Mass Spectrometric Method ^[4]
15	Chemical Oxygen Demand	1) Closed Reflux, Colorimetric Method ^[4] 2) Closed Reflux, Titrimetric Method ^[4]
16	Chlordane	Liquid-Liquid Extraction, Gas Chromatographic/ Mass Spectrometric Method ^[4]
17	Chromium	1) Digestion, Inductively Coupled Plasma Method ^[4] 2) Digestion, Inductively Coupled Plasma/ Mass Spectrometric Method ^[4]
18	Color	ADMI Weighted-Ordinate Spectrophotometric Method ^[4]

ลำดับที่	สารมลพิษ	วิธีวิเคราะห์
19	Copper	1) Digestion, Inductively Coupled Plasma Method ^[4] 2) Digestion, Inductively Coupled Plasma/ Mass Spectrometric Method ^[4]
20	Cyanide	Distillation, Colorimetric Method ^[4]
21	2,4'-DDD	Liquid-Liquid Extraction, Gas Chromatographic/ Mass Spectrometric Method ^[4]
22	4,4'-DDD	Liquid-Liquid Extraction, Gas Chromatographic/ Mass Spectrometric Method ^[4]
23	2,4'-DDE	Liquid-Liquid Extraction, Gas Chromatographic/ Mass Spectrometric Method ^[4]
24	4,4'-DDE	Liquid-Liquid Extraction, Gas Chromatographic/ Mass Spectrometric Method ^[4]
25	2,4'-DDT	Liquid-Liquid Extraction, Gas Chromatographic/ Mass Spectrometric Method ^[4]
26	4,4'-DDT	Liquid-Liquid Extraction, Gas Chromatographic/ Mass Spectrometric Method ^[4]
27	Dieldrin	Liquid-Liquid Extraction, Gas Chromatographic/ Mass Spectrometric Method ^[4]
28	Endosulfan Sulfate	Liquid-Liquid Extraction, Gas Chromatographic/ Mass Spectrometric Method ^[4]
29	Endosulfan I	Liquid-Liquid Extraction, Gas Chromatographic/ Mass Spectrometric Method ^[4]
30	Endosulfan II	Liquid-Liquid Extraction, Gas Chromatographic/ Mass Spectrometric Method ^[4]
31	Endrin	Liquid-Liquid Extraction, Gas Chromatographic/ Mass Spectrometric Method ^[4]
32	Endrin Aldehyde	Liquid-Liquid Extraction, Gas Chromatographic/ Mass Spectrometric Method ^[4]
33	Formaldehyde	Distillation, Colorimetric Method ^[3]
34	Free Chlorine	1) DPD Ferrous Titrimetric Method ^[4] 2) DPD Colorimetric Method ^[4]
35	Heptachlor	Liquid-Liquid Extraction, Gas Chromatographic/ Mass Spectrometric Method ^[4]
36	Heptachlor Epoxide	Liquid-Liquid Extraction, Gas Chromatographic/ Mass Spectrometric Method ^[4]
37	Hexavalent Chromium	Colorimetric Method ^[4]
38	3-Hydroxycarbofuran	High-Performance Liquid Chromatographic Method ^[4]
39	Lead	1) Digestion, Inductively Coupled Plasma Method ^[4] 2) Digestion, Inductively Coupled Plasma/ Mass Spectrometric Method ^[4]

ลำดับที่	สารมลพิษ	วิธีวิเคราะห์
40	Manganese	1) Digestion, Inductively Coupled Plasma Method ^[4] 2) Digestion, Inductively Coupled Plasma/ Mass Spectrometric Method ^[4]
41	Mercury	1) Digestion, Cold-Vapor Atomic Absorption Spectrometric Method ^[4] 2) Digestion, Inductively Coupled Plasma/ Mass spectrometric Method ^[4]
42	Methiocarb	High-Performance Liquid Chromatographic Method ^[4]
43	Methoxychlor	Liquid-Liquid Extraction, Gas Chromatographic/ Mass Spectrometric Method ^[4]
44	Methomyl	High-Performance Liquid Chromatographic Method ^[4]
45	Nickel	1) Digestion, Inductively Coupled Plasma Method ^[4] 2) Digestion, Inductively Coupled Plasma/ Mass Spectrometric Method ^[4]
46	Oil & Grease	1) Liquid-Liquid, Partition-Gravimetric Method ^[4] 2) Soxhlet Extraction Method ^[4]
47	Oxamyl	High-Performance Liquid Chromatographic Method ^[4]
48	Propoxur	High-Performance Liquid Chromatographic Method ^[4]
49	pH	Electrometric Method ^[4]
50	Phenols	1) Distillation, Chloroform Extraction Method ^[4] 2) Distillation, Direct Photometric Method ^[4]
51	Selenium	1) Digestion, Inductively Coupled Plasma Method ^[4] 2) Digestion, Inductively Coupled Plasma/ Mass Spectrometric Method ^[4]
52	Sulfide	Iodometric Method ^[4]
53	Temperature	Laboratory and Field Methods ^[4]
54	Total Dissolved Solids	Dried at 180 °C ^[4]
55	Total Kjeldahl Nitrogen	Semi-Micro Kjeldahl Method ^[4]
56	Total Phosphorous	Digestion, Colorimetric Method ^[4]
57	Total Suspended Solids	Dried from 103-105 °C ^[4]
58	Toxaphene	Liquid-Liquid Extraction, Gas Chromatographic/ Mass Spectrometric Method ^[4]
59	Trivalent Chromium	1) Digestion, Inductively Coupled Plasma Method; Colorimetric Method; Calculation ^[4] 2) Digestion, Inductively Coupled Plasma/ Mass Spectrometric Method; Colorimetric Method; Calculation ^[4]
60	Zinc	1) Digestion, Inductively Coupled Plasma Method ^[4] 2) Digestion, Inductively Coupled Plasma/Mass Spectrometric Method ^[4]

น้ำใต้ดิน จำนวน 126 รายการ

ลำดับที่	สารมลพิษ	วิธีวิเคราะห์
1	Acenaphthene	Liquid-Liquid Extraction, Gas Chromatographic/ Mass Spectrometric Method ^[4]
2	Acetone	Purge and Trap, Gas Chromatographic/ Mass Spectrometric Method ^[4]
3	Aldrin	Liquid-Liquid Extraction, Gas Chromatographic/ Mass Spectrometric Method ^[4]
4	Anthracene	Liquid-Liquid Extraction, Gas Chromatographic/ Mass Spectrometric Method ^[4]
5	Antimony	1) Digestion, Inductively Coupled Plasma Method ^[4] 2) Digestion, Inductively Coupled Plasma/ Mass Spectrometric Method ^[4]
6	Arsenic	1) Digestion, Inductively Coupled Plasma Method ^[4] 2) Digestion, Inductively Coupled Plasma/ Mass Spectrometric Method ^[4]
7	Atrazine	Liquid-Liquid Extraction, Gas Chromatographic/ Mass Spectrometric Method ^[4]
8	Barium	1) Digestion, Inductively Coupled Plasma Method ^[4] 2) Digestion, Inductively Coupled Plasma/ Mass Spectrometric Method ^[4]
9	Benz(a)anthracene	Liquid-Liquid Extraction, Gas Chromatographic/ Mass Spectrometric Method ^[4]
10	Benzene	Purge and Trap, Gas Chromatographic/ Mass Spectrometric Method ^[4]
11	Benzo(b)fluoranthene	Liquid-Liquid Extraction, Gas Chromatographic/ Mass Spectrometric Method ^[4]
12	Benzo(k)fluoranthene	Liquid-Liquid Extraction, Gas Chromatographic/ Mass Spectrometric Method ^[4]
13	Benzoic Acid	Liquid-Liquid Extraction, Gas Chromatographic/ Mass Spectrometric Method ^[4]
14	Benzo(a)pyrene	Liquid-Liquid Extraction, Gas Chromatographic/ Mass Spectrometric Method ^[4]
15	Benzo[g,h,i]perylene	Liquid-Liquid Extraction, Gas Chromatographic/ Mass Spectrometric Method ^[4]
16	Beryllium	1) Digestion, Inductively Coupled Plasma Method ^[4] 2) Digestion, Inductively Coupled Plasma/ Mass Spectrometric Method ^[4]
17	Bis(2-chloroethyl)ether	Liquid-Liquid Extraction, Gas Chromatographic/ Mass Spectrometric Method ^[4]

ลำดับที่	สารมลพิษ	วิธีวิเคราะห์
18	Bis(2-ethylhexyl)phthalate	Liquid-Liquid Extraction, Gas Chromatographic/ Mass Spectrometric Method ^[4]
19	Bromodichloromethane	Purge and Trap, Gas Chromatographic/ Mass Spectrometric Method ^[4]
20	Bromoform	Purge and Trap, Gas Chromatographic/ Mass Spectrometric Method ^[4]
21	Butanol	Purge and Trap, Gas Chromatographic/ Mass Spectrometric Method ^[4]
22	Butyl benzyl phthalate	Liquid-Liquid Extraction, Gas Chromatographic/ Mass Spectrometric Method ^[4]
23	Cadmium	1) Digestion, Inductively Coupled Plasma Method ^[4] 2) Digestion, Inductively Coupled Plasma/ Mass Spectrometric Method ^[4]
24	Carbazole	Liquid-Liquid Extraction, Gas Chromatographic/ Mass Spectrometric Method ^[4]
25	Carbon disulfide	Purge and Trap, Gas Chromatographic/ Mass Spectrometric Method ^[4]
26	Carbon tetrachloride	Purge and Trap, Gas Chromatographic/ Mass Spectrometric Method ^[4]
27	Chlordane	Liquid-Liquid Extraction, Gas Chromatographic/ Mass Spectrometric Method ^[4]
28	p-Chloroaniline	Liquid-Liquid Extraction, Gas Chromatographic/ Mass Spectrometric Method ^[4]
29	Chlorobenzene	Purge and Trap, Gas Chromatographic/ Mass Spectrometric Method ^[4]
30	Chlorodibromomethane	Purge and Trap, Gas Chromatographic/ Mass Spectrometric Method ^[4]
31	Chloroform	Purge and Trap, Gas Chromatographic/ Mass Spectrometric Method ^[4]
32	2-Chlorophenol	Liquid-Liquid Extraction, Gas Chromatographic/ Mass Spectrometric Method ^[4]
33	Chromium	1) Digestion, Inductively Coupled Plasma Method ^[4] 2) Digestion, Inductively Coupled Plasma/ Mass Spectrometric Method ^[4]
34	Chromium (III)	1) Digestion, Inductively Coupled Plasma Method; Colorimetric Method; Calculation ^[4] 2) Digestion, Inductively Coupled Plasma/ Mass Spectrometric Method; Colorimetric Method; Calculation ^[4]
35	Chromium (VI)	Colorimetric Method ^[4]

ลำดับที่	สารมลพิษ	วิธีวิเคราะห์
36	Chrysene	Liquid-Liquid Extraction, Gas Chromatographic/ Mass Spectrometric Method ^[4]
37	Cyanide	Distillation, Colorimetric Method ^[4]
38	2,4-D	Liquid-Liquid Extraction, Gas Chromatographic/ Mass Spectrometric Method ^[4]
39	DDD	Liquid-Liquid Extraction, Gas Chromatographic/ Mass Spectrometric Method ^[4]
40	DDE	Liquid-Liquid Extraction, Gas Chromatographic/ Mass Spectrometric Method ^[4]
41	DDT	Liquid-Liquid Extraction, Gas Chromatographic/ Mass Spectrometric Method ^[4]
42	Dibenz(a,h)anthracene	Liquid-Liquid Extraction, Gas Chromatographic/ Mass Spectrometric Method ^[4]
43	Di-n-Butyl Phthalate	Liquid-Liquid Extraction, Gas Chromatographic/ Mass Spectrometric Method ^[4]
44	1,2-Dichlorobenzene	Purge and Trap, Gas Chromatographic/ Mass Spectrometric Method ^[4]
45	1,3-Dichlorobenzene	Purge and Trap, Gas Chromatographic/ Mass Spectrometric Method ^[4]
46	1,4-Dichlorobenzene	Purge and Trap, Gas Chromatographic/ Mass Spectrometric Method ^[4]
47	3,3-Dichlorobenzidine	Liquid-Liquid Extraction, Gas Chromatographic/ Mass Spectrometric Method ^[4]
48	1,1-Dichloroethane	Purge and Trap, Gas Chromatographic/ Mass Spectrometric Method ^[4]
49	1,2-Dichloroethane	Purge and Trap, Gas Chromatographic/ Mass Spectrometric Method ^[4]
50	1,1-Dichloroethylene	Purge and Trap, Gas Chromatographic/ Mass Spectrometric Method ^[4]
51	cis-1,2-Dichloroethylene	Purge and Trap, Gas Chromatographic/ Mass Spectrometric Method ^[4]
52	trans-1,2-Dichloroethylene	Purge and Trap, Gas Chromatographic/ Mass Spectrometric Method ^[4]
53	2,4-Dichlorophenol	Liquid-Liquid Extraction, Gas Chromatographic/ Mass Spectrometric Method ^[4]
54	1,2-Dichloropropane	Purge and Trap, Gas Chromatographic/ Mass Spectrometric Method ^[4]
55	1,3-Dichloropropane	Purge and Trap, Gas Chromatographic/ Mass Spectrometric Method ^[4]

ลำดับที่	สารมลพิษ	วิธีวิเคราะห์
56	1,3-Dichloropropene	Purge and Trap, Gas Chromatographic/ Mass Spectrometric Method ^[4]
57	Dieldrin	Liquid-Liquid Extraction, Gas Chromatographic/ Mass Spectrometric Method ^[4]
58	Diethyl Phthalate	Liquid-Liquid Extraction, Gas Chromatographic/ Mass Spectrometric Method ^[4]
59	2,4-Dimethylphenol	Liquid-Liquid Extraction, Gas Chromatographic/ Mass Spectrometric Method ^[4]
60	2,4-Dinitrophenol	Liquid-Liquid Extraction, Gas Chromatographic/ Mass Spectrometric Method ^[4]
61	2,4-Dinitrotoluene	Liquid-Liquid Extraction, Gas Chromatographic/ Mass Spectrometric Method ^[4]
62	2,6-Dinitrotoluene	Liquid-Liquid Extraction, Gas Chromatographic/ Mass Spectrometric Method ^[4]
63	Di-n-octyl phthalate	Liquid-Liquid Extraction, Gas Chromatographic/ Mass Spectrometric Method ^[4]
64	Endosulfan	Liquid-Liquid Extraction, Gas Chromatographic/ Mass Spectrometric Method ^[4]
65	Endrin	Liquid-Liquid Extraction, Gas Chromatographic/ Mass Spectrometric Method ^[4]
66	Ethylbenzene	Purge and Trap, Gas Chromatographic/ Mass Spectrometric Method ^[4]
67	Fluoranthene	Liquid-Liquid Extraction, Gas Chromatographic/ Mass Spectrometric Method ^[4]
68	Fluorene	Liquid-Liquid Extraction, Gas Chromatographic/ Mass Spectrometric Method ^[4]
69	Heptachlor	Liquid-Liquid Extraction, Gas Chromatographic/ Mass Spectrometric Method ^[4]
70	Heptachlor epoxide	Liquid-Liquid Extraction, Gas Chromatographic/ Mass Spectrometric Method ^[4]
71	Hexachlorobenzene	Liquid-Liquid Extraction, Gas Chromatographic/ Mass Spectrometric Method ^[4]
72	Hexachloro-1,3-butadiene	Purge and Trap, Gas Chromatographic/ Mass Spectrometric Method ^[4]
73	n-Hexane	Purge and Trap, Gas Chromatographic/ Mass Spectrometric Method ^[4]
74	α-HCH	Liquid-Liquid Extraction, Gas Chromatographic/ Mass Spectrometric Method ^[4]
75	β-HCH	Liquid-Liquid Extraction, Gas Chromatographic/ Mass Spectrometric Method ^[4]

ลำดับที่	สารมลพิษ	วิธีวิเคราะห์
76	γ -HCH	Liquid-Liquid Extraction, Gas Chromatographic/ Mass Spectrometric Method ^[4]
77	Hexachlorocyclopentadiene	Liquid-Liquid Extraction, Gas Chromatographic/ Mass Spectrometric Method ^[4]
78	Hexachloroethane	Liquid-Liquid Extraction, Gas Chromatographic/ Mass Spectrometric Method ^[4]
79	Indeno(1,2,3-cd)pyrene	Liquid-Liquid Extraction, Gas Chromatographic/ Mass Spectrometric Method ^[4]
80	Isophorone	Liquid-Liquid Extraction, Gas Chromatographic/ Mass Spectrometric Method ^[4]
81	Lead	1) Digestion, Inductively Coupled Plasma Method ^[4] 2) Digestion, Inductively Coupled Plasma/ Mass Spectrometric Method ^[4]
82	Manganese	1) Digestion, Inductively Coupled Plasma Method ^[4] 2) Digestion, Inductively Coupled Plasma/ Mass Spectrometric Method ^[4]
83	Mercury	1) Digestion, Cold Vapor Atomic Absorption Spectrometric Method ^[4] 2) Digestion, Inductively Coupled Plasma/ Mass Spectrometric Method ^[4]
84	Methanol	Purge and Trap, Gas Chromatographic/ Mass Spectrometric Method ^[4]
85	Methoxychlor	Liquid-Liquid Extraction, Gas Chromatographic/ Mass Spectrometric Method ^[4]
86	Methyl bromide	Purge and Trap, Gas Chromatographic/ Mass Spectrometric Method ^[4]
87	Methylene chloride	Purge and Trap, Gas Chromatographic/ Mass Spectrometric Method ^[4]
88	2-Methylphenol	Liquid-Liquid Extraction, Gas Chromatographic/ Mass Spectrometric Method ^[4]
89	2-Methylnaphthalene	Liquid-Liquid Extraction, Gas Chromatographic/ Mass Spectrometric Method ^[4]
90	Methyl tert-butyl Ether	Purge and Trap, Gas Chromatographic/ Mass Spectrometric Method ^[4]
91	Naphthalene	Liquid-Liquid Extraction, Gas Chromatographic/ Mass Spectrometric Method ^[4]
92	Nickel	1) Digestion, Inductively Coupled Plasma Method ^[4] 2) Digestion, Inductively Coupled Plasma/ Mass Spectrometric Method ^[4]
93	Nitrobenzene	Liquid-Liquid Extraction, Gas Chromatographic/ Mass Spectrometric Method ^[4]

ลำดับที่	สารมลพิษ	วิธีวิเคราะห์
94	N-Nitrosodiphenylamine	Liquid-Liquid Extraction, Gas Chromatographic/ Mass Spectrometric Method ^[4]
95	N-Nitrosodi-n-Propylamine	Liquid-Liquid Extraction, Gas Chromatographic/ Mass Spectrometric Method ^[4]
96	Polychlorinated Biphenyls - PCB 1016 - PCB 1221 - PCB 1232 - PCB 1242 - PCB 1248 - PCB 1254 - PCB 1260	Liquid-Liquid Extraction, Gas Chromatographic/ Mass Spectrometric Method ^[4]
97	Pentachlorophenol	Liquid-Liquid Extraction, Gas Chromatographic/ Mass Spectrometric Method ^[4]
98	pH	Electrometric Method ^[4]
99	Phenanthrene	Liquid-Liquid Extraction, Gas Chromatographic/ Mass Spectrometric Method ^[4]
100	Phenol	1) Distillation, Chloroform Extraction Method ^[4] 2) Distillation, Direct Photometric Method ^[4] 3) Liquid-Liquid Extraction, Gas Chromatographic/ Mass Spectrometric Method ^[4]
101	Pyrene	Liquid-Liquid Extraction, Gas Chromatographic/ Mass Spectrometric Method ^[4]
102	Selenium	1) Digestion, Inductively Coupled Plasma Method ^[4] 2) Digestion, Inductively Coupled Plasma/ Mass Spectrometric Method ^[4]
103	Silver	1) Digestion, Inductively Coupled Plasma Method ^[4] 2) Digestion, Inductively Coupled Plasma/ Mass Spectrometric Method ^[4]
104	Styrene	Purge and Trap, Gas Chromatographic/ Mass Spectrometric Method ^[4]
105	1,1,2,2-Tetrachloroethane	Purge and Trap, Gas Chromatographic/ Mass Spectrometric Method ^[4]
106	Tetrachloroethylene	Purge and Trap, Gas Chromatographic/ Mass Spectrometric Method ^[4]
107	Toluene	Purge and Trap, Gas Chromatographic/ Mass Spectrometric Method ^[4]
108	Toxaphene	Liquid-Liquid Extraction, Gas Chromatographic/ Mass Spectrometric Method ^[4]
109	TPH (C ₅ -C ₈)	Purge and Trap, Gas Chromatographic/ Mass Spectrometric Method ^[14,25]

ลำดับที่	สารมลพิษ	วิธีวิเคราะห์
110	TPH (C ₈ -C ₁₆)	Separatory Funnel Liquid-Liquid Extraction, Gas Chromatographic Method ^[9,22]
111	TPH (C ₁₆ -C ₃₅)	Separatory Funnel Liquid-Liquid Extraction, Gas Chromatographic Method ^[9,22]
112	1,2,4-Trichlorobenzene	Purge and Trap, Gas Chromatographic/Mass Spectrometric Method ^[4]
113	1,1,1-Trichloroethane	Purge and Trap, Gas Chromatographic/Mass Spectrometric Method ^[4]
114	1,1,2-Trichloroethane	Purge and Trap, Gas Chromatographic/Mass Spectrometric Method ^[4]
115	Trichloroethylene	Purge and Trap, Gas Chromatographic/Mass Spectrometric Method ^[4]
116	2,4,5-Trichlorophenol	Liquid-Liquid Extraction, Gas Chromatographic/Mass Spectrometric Method ^[4]
117	2,4,6-Trichlorophenol	Liquid-Liquid Extraction, Gas Chromatographic/Mass Spectrometric Method ^[4]
118	1,3,5-Trimethylbenzene	Purge and Trap, Gas Chromatographic/Mass Spectrometric Method ^[4]
119	Vanadium	1) Digestion, Inductively Coupled Plasma Method ^[4] 2) Digestion, Inductively Coupled Plasma/Mass Spectrometric Method ^[4]
120	Vinyl acetate	Purge and Trap, Gas Chromatographic/Mass Spectrometric Method ^[4]
121	Vinyl chloride	Purge and Trap, Gas Chromatographic/Mass Spectrometric Method ^[4]
122	m-Xylene	Purge and Trap, Gas Chromatographic/Mass Spectrometric Method ^[4]
123	o-Xylene	Purge and Trap, Gas Chromatographic/Mass Spectrometric Method ^[4]
124	p-Xylene	Purge and Trap, Gas Chromatographic/Mass Spectrometric Method ^[4]
125	Xylene (Total)	Purge and Trap, Gas Chromatographic/Mass Spectrometric Method ^[4]
126	Zinc	1) Digestion, Inductively Coupled Plasma Method ^[4] 2) Digestion, Inductively Coupled Plasma/Mass Spectrometric Method ^[4]

อากาศเสีย (ปล่อยระบาย) จำนวน 28 รายการ

ลำดับที่	สารมลพิษ	วิธีวิเคราะห์
1	Antimony	1) Isokinetic Sampling, Digestion, Inductively Coupled Plasma Method ^[5]
2	Arsenic	2) Isokinetic Sampling, Digestion, Inductively Coupled Plasma/Mass Spectrometric Method ^[5] 1) Isokinetic Sampling, Digestion, Inductively Coupled Plasma Method ^[5]
3	Beryllium	2) Isokinetic Sampling, Digestion, Inductively Coupled Plasma/Mass Spectrometric Method ^[5] 1) Isokinetic Sampling, Digestion, Inductively Coupled Plasma Method ^[5]
4	Cadmium	2) Isokinetic Sampling, Digestion, Inductively Coupled Plasma/Mass Spectrometric Method ^[5] 1) Isokinetic Sampling, Digestion, Inductively Coupled Plasma Method ^[5]
5	Carbon Monoxide	2) Isokinetic Sampling, Digestion, Inductively Coupled Plasma/Mass Spectrometric Method ^[5] 1) Instrumental Analyzer Method ^[5]
6	Chlorine	2) Sampling Bag Non-Dispersive Infrared Method ^[5] 1) Absorption Sampling, Ion Chromatographic Method ^[5]
7	Chromium	2) Isokinetic Sampling, Ion Chromatographic Method ^[5] 1) Isokinetic Sampling, Digestion, Inductively Coupled Plasma Method ^[5]
8	Cobalt	2) Isokinetic Sampling, Digestion, Inductively Coupled Plasma/Mass Spectrometric Method ^[5] 1) Isokinetic Sampling, Digestion, Inductively Coupled Plasma Method ^[5]
9	Copper	2) Isokinetic Sampling, Digestion, Inductively Coupled Plasma/Mass Spectrometric Method ^[5] 1) Isokinetic Sampling, Digestion, Inductively Coupled Plasma Method ^[5]
10	Cresol	Adsorption Sampling, Gas Chromatographic Method ^[5]
11	Dioxins	Isokinetic Sampling ^[5]
12	Hydrogen Chloride	1) Absorption Sampling, Ion Chromatographic Method ^[5] 2) Isokinetic Sampling, Ion Chromatographic Method ^[5]
13	Hydrogen Fluoride	1) Absorption Sampling, Ion Chromatographic Method ^[5] 2) Isokinetic Sampling, Ion Chromatographic Method ^[5]
14	Hydrogen Sulfide	Absorption Sampling, Iodometric Method ^[5]

ลำดับที่	สารมลพิษ	วิธีวิเคราะห์
15	Lead	1) Isokinetic Sampling, Digestion, Inductively Coupled Plasma Method ^[5] 2) Isokinetic Sampling, Digestion, Inductively Coupled Plasma/Mass Spectrometric Method ^[5]
16	Manganese	1) Isokinetic Sampling, Digestion, Inductively Coupled Plasma Method ^[5] 2) Isokinetic Sampling, Digestion, Inductively Coupled Plasma/Mass Spectrometric Method ^[5]
17	Mercury	1) Isokinetic Sampling, Digestion, Cold-Vapor Atomic Absorption Spectrometric Method ^[5] 2) Isokinetic Sampling, Digestion, Cold-Vapor Atomic Fluorescence Spectrometric Method ^[5]
18	Nickel	1) Isokinetic Sampling, Digestion, Inductively Coupled Plasma Method ^[5] 2) Isokinetic Sampling, Digestion, Inductively Coupled Plasma/Mass Spectrometric Method ^[5]
19	Opacity	Ringelmann's Method ^[2]
20	Oxides of Nitrogen	1) Absorption Sampling, Phenoldisulfonic Acid Method ^[5] 2) Absorption Sampling, Alkaline Permanganate/Colorimetric Method ^[5] 3) Instrumental Analyzer Method ^[5]
21	Selenium	1) Isokinetic Sampling, Digestion, Inductively Coupled Plasma Method ^[5] 2) Isokinetic Sampling, Digestion, Inductively Coupled Plasma/Mass Spectrometric Method ^[5]
22	Sulfur Dioxide	1) Absorption Sampling, Barium-Thorin Titrimetric Method ^[5] 2) Instrumental Analyzer Method ^[5]
23	Sulfuric Acid	Isokinetic Sampling, Barium-Thorin Titrimetric Method ^[5]
24	Tellurium	1) Isokinetic Sampling, Digestion, Inductively Coupled Plasma Method ^[5] 2) Isokinetic Sampling, Digestion, Inductively Coupled Plasma/Mass Spectrometric Method ^[5]
25	Tin	1) Isokinetic Sampling, Digestion, Inductively Coupled Plasma Method ^[5] 2) Isokinetic Sampling, Digestion, Inductively Coupled Plasma/Mass Spectrometric Method ^[5]
26	Total Suspended Particulate	1) Isokinetic Sampling, Gravimetric Method ^[5] 2) Paired Train, Isokinetic Sampling, Gravimetric Method ^[5]

ลำดับที่	สารมลพิษ	วิธีวิเคราะห์
27	Vanadium	1) Isokinetic Sampling, Digestion, Inductively Coupled Plasma Method ^[5] 2) Isokinetic Sampling, Digestion, Inductively Coupled Plasma/Mass Spectrometric Method ^[5]
28	Xylene	Adsorption Sampling, Gas Chromatographic Method ^[5]

สิ่งปฏิกูลหรือวัสดุที่ไม่ใช้แล้ว จำนวน 35 รายการ

ลำดับที่	สารมลพิษ	วิธีวิเคราะห์
1	Aldrin	1) Waste Extraction, Separatory Funnel Liquid-Liquid Extraction, Gas Chromatographic/Mass Spectrometric Method ^[1,9,26] 2) Soxhlet Extraction, Gas Chromatographic/Mass Spectrometric Method ^[10,26] 3) Automated Soxhlet Extraction, Gas Chromatographic/Mass Spectrometric Method ^[11,26]
2	Antimony	1) Waste Extraction, Digestion, Inductively Coupled Plasma Method ^[1,6,16] 2) Waste Extraction, Digestion, Inductively Coupled Plasma/Mass Spectrometric Method ^[1,6,17] 3) Digestion, Inductively Coupled Plasma Method ^[7,16] 4) Digestion, Inductively Coupled Plasma/Mass Spectrometric Method ^[7,17]
3	Arsenic	1) Waste Extraction, Digestion, Inductively Coupled Plasma Method ^[1,6,16] 2) Waste Extraction, Digestion, Inductively Coupled Plasma/Mass Spectrometric Method ^[1,6,17] 3) Digestion, Inductively Coupled Plasma Method ^[7,16] 4) Digestion, Inductively Coupled Plasma/Mass Spectrometric Method ^[7,17]
4	Barium	1) Waste Extraction, Digestion, Inductively Coupled Plasma Method ^[1,6,16] 2) Waste Extraction, Digestion, Inductively Coupled Plasma/Mass Spectrometric Method ^[1,6,17] 3) Digestion, Inductively Coupled Plasma Method ^[7,16] 4) Digestion, Inductively Coupled Plasma/Mass Spectrometric Method ^[7,17]

ลำดับที่	สารมลพิษ	วิธีวิเคราะห์
5	Beryllium	1) Waste Extraction, Digestion, Inductively Coupled Plasma Method ^[1,6,16] 2) Waste Extraction, Digestion, Inductively Coupled Plasma/Mass Spectrometric Method ^[1,6,17] 3) Digestion, Inductively Coupled Plasma Method ^[7,16] 4) Digestion, Inductively Coupled Plasma/Mass Spectrometric Method ^[7,17]
6	Cadmium	1) Waste Extraction, Digestion, Inductively Coupled Plasma Method ^[1,6,16] 2) Waste Extraction, Digestion, Inductively Coupled Plasma/Mass Spectrometric Method ^[1,6,17] 3) Digestion, Inductively Coupled Plasma Method ^[7,16] 4) Digestion, Inductively Coupled Plasma/Mass Spectrometric Method ^[7,17]
7	Chlordane	1) Waste Extraction, Separatory Funnel Liquid-Liquid Extraction, Gas Chromatographic/Mass Spectrometric Method ^[1,9,26] 2) Soxhlet Extraction, Gas Chromatographic/Mass Spectrometric Method ^[10,26] 3) Automated Soxhlet Extraction, Gas Chromatographic/Mass Spectrometric Method ^[11,26]
8	Chromium	1) Waste Extraction, Digestion, Inductively Coupled Plasma Method ^[1,6,16] 2) Waste Extraction, Digestion, Inductively Coupled Plasma/Mass Spectrometric Method ^[1,6,17] 3) Digestion, Inductively Coupled Plasma Method ^[7,16] 4) Digestion, Inductively Coupled Plasma/Mass Spectrometric Method ^[7,17]
9	Chromium (III)	1) Waste Extraction, Digestion, Inductively Coupled Plasma Method; Waste Extraction, Colorimetric Method; Calculation Method ^[1,6,16,19] 2) Waste Extraction, Digestion, Inductively Coupled Plasma/Mass Spectrometric Method; Waste Extraction, Colorimetric Method; Calculation Method ^[1,6,17,19] 3) Digestion, Inductively Coupled Plasma Method; Alkaline Digestion, Colorimetric Method; Calculation Method ^[7,8,16,19] 4) Digestion, Inductively Coupled Plasma/Mass Spectrometric Method; Alkaline Digestion, Colorimetric Method; Calculation Method ^[7,8,17,19]

ลำดับที่	สารมลพิษ	วิธีวิเคราะห์
10	Chromium (VI)	1) Waste Extraction, Colorimetric Method ^[1,6,19] 2) Alkaline Digestion, Colorimetric Method ^[8,19]
11	Cobalt	1) Waste Extraction, Digestion, Inductively Coupled Plasma Method ^[1,6,16] 2) Waste Extraction, Digestion, Inductively Coupled Plasma/Mass Spectrometric Method ^[1,6,17] 3) Digestion, Inductively Coupled Plasma Method ^[7,16] 4) Digestion, Inductively Coupled Plasma/Mass Spectrometric Method ^[7,17]
12	Copper	1) Waste Extraction, Digestion, Inductively Coupled Plasma Method ^[1,6,16] 2) Waste Extraction, Digestion, Inductively Coupled Plasma/Mass Spectrometric Method ^[1,6,17] 3) Digestion, Inductively Coupled Plasma Method ^[7,16] 4) Digestion, Inductively Coupled Plasma/Mass Spectrometric Method ^[7,17]
13	2,4-D	1) Waste Extraction, Separatory Funnel Liquid-Liquid Extraction, Gas Chromatographic/Mass Spectrometric Method ^[1,9,26] 2) Soxhlet Extraction, Gas Chromatographic/Mass Spectrometric Method ^[10,26] 3) Automated Soxhlet Extraction, Gas Chromatographic/Mass Spectrometric Method ^[11,26]
14	DDD	1) Waste Extraction, Separatory Funnel Liquid-Liquid Extraction, Gas Chromatographic/Mass Spectrometric Method ^[1,9,26] 2) Soxhlet Extraction, Gas Chromatographic/Mass Spectrometric Method ^[10,26] 3) Automated Soxhlet Extraction, Gas Chromatographic/Mass Spectrometric Method ^[11,26]
15	DDE	1) Waste Extraction, Separatory Funnel Liquid-Liquid Extraction, Gas Chromatographic/Mass Spectrometric Method ^[1,9,26] 2) Soxhlet Extraction, Gas Chromatographic/Mass Spectrometric Method ^[10,26] 3) Automated Soxhlet Extraction, Gas Chromatographic/Mass Spectrometric Method ^[11,26]
16	DDT	1) Waste Extraction, Separatory Funnel Liquid-Liquid Extraction, Gas Chromatographic/Mass Spectrometric Method ^[1,9,26]

ลำดับที่	สารมลพิษ	วิธีวิเคราะห์
17	Dieldrin	2) Soxhlet Extraction, Gas Chromatographic/ Mass Spectrometric Method ^[10,26] 3) Automated Soxhlet Extraction, Gas Chromatographic/ Mass Spectrometric Method ^[11,26] 1) Waste Extraction, Separatory Funnel Liquid-Liquid Extraction, Gas Chromatographic/Mass Spectrometric Method ^[1,9,26]
18	Endrin	2) Soxhlet Extraction, Gas Chromatographic/ Mass Spectrometric Method ^[10,26] 3) Automated Soxhlet Extraction, Gas Chromatographic/ Mass Spectrometric Method ^[11,26] 1) Waste Extraction, Separatory Funnel Liquid-Liquid Extraction, Gas Chromatographic/Mass Spectrometric Method ^[1,9,26]
19	Heptachlor	2) Soxhlet Extraction, Gas Chromatographic/ Mass Spectrometric Method ^[10,26] 3) Automated Soxhlet Extraction, Gas Chromatographic/ Mass Spectrometric Method ^[11,26] 1) Waste Extraction, Separatory Funnel Liquid-Liquid Extraction, Gas Chromatographic/Mass Spectrometric Method ^[1,9,26]
20	Lead	2) Soxhlet Extraction, Gas Chromatographic/ Mass Spectrometric Method ^[10,26] 3) Automated Soxhlet Extraction, Gas Chromatographic/ Mass Spectrometric Method ^[11,26] 1) Waste Extraction, Digestion, Inductively Coupled Plasma Method ^[1,6,16] 2) Waste Extraction, Digestion, Inductively Coupled Plasma/Mass Spectrometric Method ^[1,6,17] 3) Digestion, Inductively Coupled Plasma Method ^[7,16] 4) Digestion, Inductively Coupled Plasma/ Mass Spectrometric Method ^[7,17]
21	Lindane	1) Waste Extraction, Separatory Funnel Liquid-Liquid Extraction, Gas Chromatographic/Mass Spectrometric Method ^[1,9,26] 2) Soxhlet Extraction, Gas Chromatographic/ Mass Spectrometric Method ^[10,26] 3) Automated Soxhlet Extraction, Gas Chromatographic/ Mass Spectrometric Method ^[11,26]

ลำดับที่	สารมลพิษ	วิธีวิเคราะห์
22	Mercury	1) Waste Extraction, Digestion, Cold-Vapor Atomic Absorption Spectrometric Method ^[1,6,20] 2) Waste Extraction, Digestion, Cold-Vapor Atomic Fluorescence Spectrometric Method ^[1,6,30] 3) Digestion, Cold-Vapor Atomic Absorption Spectrometric Method ^[20] 4) Digestion, Cold-Vapor Atomic Fluorescence Spectrometric Method ^[30] 5) Thermal Decomposition Amalgamation and Atomic Absorption Spectrometric Method ^[21]
23	Methoxychlor	1) Waste Extraction, Separatory Funnel Liquid-Liquid Extraction, Gas Chromatographic/Mass Spectrometric Method ^[1,9,26] 2) Soxhlet Extraction, Gas Chromatographic / Mass Spectrometric Method ^[10,26] 3) Automated Soxhlet Extraction, Gas Chromatographic /Mass Spectrometric Method ^[11,26]
24	Mirex	1) Waste Extraction, Separatory Funnel Liquid-Liquid Extraction, Gas Chromatographic/Mass Spectrometric Method ^[1,9,26] 2) Soxhlet Extraction, Gas Chromatographic / Mass Spectrometric Method ^[10,26] 3) Automated Soxhlet Extraction, Gas Chromatographic /Mass Spectrometric Method ^[11,26]
25	Molybdenum	1) Waste Extraction, Digestion, Inductively Coupled Plasma Method ^[1,6,16] 2) Waste Extraction, Digestion, Inductively Coupled Plasma/Mass Spectrometric Method ^[1,6,17] 3) Digestion, Inductively Coupled Plasma Method ^[7,16] 4) Digestion, Inductively Coupled Plasma/ Mass Spectrometric Method ^[7,17]
26	Nickel	1) Waste Extraction, Digestion, Inductively Coupled Plasma Method ^[1,6,16] 2) Waste Extraction, Digestion, Inductively Coupled Plasma/Mass Spectrometric Method ^[1,6,17] 3) Digestion, Inductively Coupled Plasma Method ^[7,16] 4) Digestion, Inductively Coupled Plasma/ Mass Spectrometric Method ^[7,17]
27	Polychlorinated biphenyls (PCBs) - Aroclor 1016 - Aroclor 1221 - Aroclor 1232 - Aroclor 1242 - Aroclor 1248 - Aroclor 1254 - Aroclor 1260	1) Waste Extraction, Separatory Funnel Liquid-Liquid Extraction, Gas Chromatographic/Mass Spectrometric Method ^[1,9,26] 2) Soxhlet Extraction, Gas Chromatographic Method ^[10,26] 3) Automated Soxhlet Extraction, Gas Chromatographic Method ^[11,26]

ลำดับที่	สารมลพิษ	วิธีวิเคราะห์
	<ul style="list-style-type: none"> - 2-Chlorobiphenyl - 2,3-Dichlorobiphenyl - 2,2',5-Trichlorobiphenyl - 2,4',5-Trichlorobiphenyl - 2,2',3,5'-Tetrachlorobiphenyl - 2,2',5,5'-Tetrachlorobiphenyl - 2,3',4,4'-Tetrachlorobiphenyl - 2,2',3,4,5'-Pentachlorobiphenyl - 2,2',4,5,5'-Pentachlorobiphenyl - 2,3,3',4,6-Pentachlorobiphenyl - 2,2',3,4,4',5'-Hexachlorobiphenyl - 2,2',3,4,5,5'-Hexachlorobiphenyl - 2,2',3,5,5',6-Hexachlorobiphenyl - 2,2',4,4',5,5'-Hexachlorobiphenyl - 2,2',3,3',4,4',5-Heptachlorobiphenyl - 2,2',3,4,4',5,5'-Heptachlorobiphenyl - 2,2',3,4,4',5,6-Heptachlorobiphenyl - 2,2',3,4',5,5',6-Heptachlorobiphenyl - 2,2',3,3',4,4',5,5',6-Nonachlorobiphenyl 	
28	Pentachlorophenol	1) Waste Extraction, Separatory Funnel Liquid-Liquid Extraction, Gas Chromatographic/Mass Spectrometric Method ^[1,9,26] 2) Soxhlet Extraction, Gas Chromatographic/Mass Spectrometric Method ^[10,26] 3) Automated Soxhlet Extraction, Gas Chromatographic/Mass Spectrometric Method ^[11,26]
29	pH	Electrometric Method ^[23,24]
30	Selenium	1) Waste Extraction, Digestion, Inductively Coupled Plasma Method ^[1,6,16] 2) Waste Extraction, Digestion, Inductively Coupled Plasma/Mass Spectrometric Method ^[1,6,17] 3) Digestion, Inductively Coupled Plasma Method ^[7,16] 4) Digestion, Inductively Coupled Plasma/Mass Spectrometric Method ^[7,17]

ลำดับที่	สารมลพิษ	วิธีวิเคราะห์
31	Silver	1) Waste Extraction, Digestion, Inductively Coupled Plasma Method ^[1,6,16] 2) Waste Extraction, Digestion, Inductively Coupled Plasma/Mass Spectrometric Method ^[1,6,17] 3) Digestion, Inductively Coupled Plasma Method ^[7,16] 4) Digestion, Inductively Coupled Plasma/ Mass Spectrometric Method ^[7,17]
32	Thallium	1) Waste Extraction, Digestion, Inductively Coupled Plasma Method ^[1,6,16] 2) Waste Extraction, Digestion, Inductively Coupled Plasma/Mass Spectrometric Method ^[1,6,17] 3) Digestion, Inductively Coupled Plasma Method ^[7,16] 4) Digestion, Inductively Coupled Plasma/ Mass Spectrometric Method ^[7,17]
33	Toxaphene	1) Waste Extraction, Separatory Funnel Liquid-Liquid Extraction, Gas Chromatographic/Mass Spectrometric Method ^[1,9,26] 2) Soxhlet Extraction, Gas Chromatographic/ Mass Spectrometric Method ^[10,26] 3) Automated Soxhlet Extraction, Gas Chromatographic/ Mass Spectrometric Method ^[11,26]
34	Vanadium	1) Waste Extraction, Digestion, Inductively Coupled Plasma Method ^[1,6,16] 2) Waste Extraction, Digestion, Inductively Coupled Plasma/Mass Spectrometric Method ^[1,6,17] 3) Digestion, Inductively Coupled Plasma Method ^[7,16] 4) Digestion, Inductively Coupled Plasma/ Mass Spectrometric Method ^[7,17]
35	Zinc	1) Waste Extraction, Digestion, Inductively Coupled Plasma Method ^[1,6,16] 2) Waste Extraction, Digestion, Inductively Coupled Plasma/Mass Spectrometric Method ^[1,6,17] 3) Digestion, Inductively Coupled Plasma Method ^[7,16] 4) Digestion, Inductively Coupled Plasma/ Mass Spectrometric Method ^[7,17]

ดิน จำนวน 125 รายการ

ลำดับที่	สารมลพิษ	วิธีวิเคราะห์
1	Acenaphthene	1) Soxhlet Extraction, Gas Chromatographic/ Mass Spectrometric Method ^[10,26] 2) Automated Soxhlet Extraction, Gas Chromatographic/ Mass Spectrometric Method ^[11,26]
2	Acetone	1) Purge and Trap, Gas Chromatographic/ Mass Spectrometric Method ^[15,25] 2) Equilibrium Headspace, Gas Chromatographic/ Mass Spectrometric Method ^[13]
3	Aldrin	1) Soxhlet Extraction, Gas Chromatographic/ Mass Spectrometric Method ^[10,26] 2) Automated Soxhlet Extraction, Gas Chromatographic/ Mass Spectrometric Method ^[11,26]
4	Anthracene	1) Soxhlet Extraction, Gas Chromatographic/ Mass Spectrometric Method ^[10,26] 2) Automated Soxhlet Extraction, Gas Chromatographic/ Mass Spectrometric Method ^[11,26]
5	Antimony	1) Digestion, Inductively Coupled Plasma Method ^[7,16] 2) Digestion, Inductively Coupled Plasma/ Mass Spectrometric Method ^[7,17]
6	Arsenic	1) Digestion, Inductively Coupled Plasma Method ^[7,16] 2) Digestion, Inductively Coupled Plasma/ Mass Spectrometric Method ^[7,17]
7	Atrazine	1) Soxhlet Extraction, Gas Chromatographic/ Mass Spectrometric Method ^[10,26] 2) Automated Soxhlet Extraction, Gas Chromatographic/ Mass Spectrometric Method ^[11,26]
8	Barium	1) Digestion, Inductively Coupled Plasma Method ^[7,16] 2) Digestion, Inductively Coupled Plasma/ Mass Spectrometric Method ^[7,17]
9	Benz(a)anthracene	1) Soxhlet Extraction, Gas Chromatographic/ Mass Spectrometric Method ^[10,26] 2) Automated Soxhlet Extraction, Gas Chromatographic/ Mass Spectrometric Method ^[11,26]
10	Benzene	Purge and Trap, Gas Chromatographic/ Mass Spectrometric Method ^[15,25]

ลำดับที่	สารมลพิษ	วิธีวิเคราะห์
11	Benzo(b)fluoranthene	1) Soxhlet Extraction, Gas Chromatographic/ Mass Spectrometric Method ^[10,26]
12	Benzo(k)fluoranthene	2) Automated Soxhlet Extraction, Gas Chromatographic/ Mass Spectrometric Method ^[11,26]
13	Benzoic acid	1) Soxhlet Extraction, Gas Chromatographic/ Mass Spectrometric Method ^[10,26]
14	Benzo(a)pyrene	2) Automated Soxhlet Extraction, Gas Chromatographic/ Mass Spectrometric Method ^[11,26]
15	Benzo(g,h,i)perylene	1) Soxhlet Extraction, Gas Chromatographic/ Mass Spectrometric Method ^[10,26]
16	Beryllium	2) Automated Soxhlet Extraction, Gas Chromatographic/ Mass Spectrometric Method ^[11,26]
17	Bis(2-chloroethyl)ether	1) Digestion, Inductively Coupled Plasma Method ^[7,16]
18	Bis(2-ethylhexyl)phthalate	2) Digestion, Inductively Coupled Plasma/ Mass Spectrometric Method ^[7,17]
19	Bromodichloromethane	1) Soxhlet Extraction, Gas Chromatographic/ Mass Spectrometric Method ^[10,26]
20	Bromoform	2) Automated Soxhlet Extraction, Gas Chromatographic/ Mass Spectrometric Method ^[11,26]
21	Butanol	1) Soxhlet Extraction, Gas Chromatographic/ Mass Spectrometric Method ^[10,26]
22	Butyl Benzyl Phthalate	2) Automated Soxhlet Extraction, Gas Chromatographic/ Mass Spectrometric Method ^[11,26]

ลำดับที่	สารมลพิษ	วิธีวิเคราะห์
23	Cadmium	1) Digestion, Inductively Coupled Plasma Method ^[7,16] 2) Digestion, Inductively Coupled Plasma/ Mass Spectrometric Method ^[7,17]
24	Carbazole	1) Soxhlet Extraction, Gas Chromatographic/ Mass Spectrometric Method ^[10,26] 2) Automated Soxhlet Extraction, Gas Chromatographic/ Mass Spectrometric Method ^[11,26]
25	Carbon Disulfide	Purge and Trap, Gas Chromatographic/ Mass Spectrometric Method ^[15,25]
26	Carbon tetrachloride	Purge and Trap, Gas Chromatographic/ Mass Spectrometric Method ^[15,25]
27	Chlordane	1) Soxhlet Extraction, Gas Chromatographic/ Mass Spectrometric Method ^[10,26] 2) Automated Soxhlet Extraction, Gas Chromatographic/ Mass Spectrometric Method ^[11,26]
28	p-Chloroaniline	1) Soxhlet Extraction, Gas Chromatographic/ Mass Spectrometric Method ^[10,26] 2) Automated Soxhlet Extraction, Gas Chromatographic/ Mass Spectrometric Method ^[11,26]
29	Chlorobenzene	Purge and Trap, Gas Chromatographic/ Mass Spectrometric Method ^[15,25]
30	Chlorodibromomethane	Purge and Trap, Gas Chromatographic/ Mass Spectrometric Method ^[15,25]
31	Chloroform	Purge and Trap, Gas Chromatographic/ Mass Spectrometric Method ^[15,25]
32	2-Chlorophenol	1) Soxhlet Extraction, Gas Chromatographic/ Mass Spectrometric Method ^[10,26] 2) Automated Soxhlet Extraction, Gas Chromatographic/ Mass Spectrometric Method ^[11,26]
33	Chromium	1) Digestion, Inductively Coupled Plasma Method ^[7,16] 2) Digestion, Inductively Coupled Plasma/ Mass Spectrometric Method ^[7,17]
34	Chromium (III)	1) Digestion, Inductively Coupled Plasma Method; Alkaline Digestion, Colorimetric Method; Calculation Method ^[7,8,16,19] 2) Digestion, Inductively Coupled Plasma/ Mass Spectrometric Method; Alkaline Digestion, Colorimetric Method; Calculation Method ^[7,8,17,19]
35	Chromium (VI)	Alkaline Digestion, Colorimetric Method ^[8,19]

ลำดับที่	สารมลพิษ	วิธีวิเคราะห์
36	Chrysene	1) Soxhlet Extraction, Gas Chromatographic/ Mass Spectrometric Method ^[10,26] 2) Automated Soxhlet Extraction, Gas Chromatographic/ Mass Spectrometric Method ^[11,26]
37	Cyanide	Extraction, Distillation, Colorimetric Method ^[27,28,29]
38	2,4-D	1) Soxhlet Extraction, Gas Chromatographic/ Mass Spectrometric Method ^[10,26] 2) Automated Soxhlet Extraction, Gas Chromatographic/ Mass Spectrometric Method ^[11,26]
39	DDD	1) Soxhlet Extraction, Gas Chromatographic/ Mass Spectrometric Method ^[10,26] 2) Automated Soxhlet Extraction, Gas Chromatographic/ Mass Spectrometric Method ^[11,26]
40	DDE	1) Soxhlet Extraction, Gas Chromatographic/ Mass Spectrometric Method ^[10,26] 2) Automated Soxhlet Extraction, Gas Chromatographic/ Mass Spectrometric Method ^[11,26]
41	DDT	1) Soxhlet Extraction, Gas Chromatographic/ Mass Spectrometric Method ^[10,26] 2) Automated Soxhlet Extraction, Gas Chromatographic/ Mass Spectrometric Method ^[11,26]
42	Dibenz(a,h)anthracene	1) Soxhlet Extraction, Gas Chromatographic/ Mass Spectrometric Method ^[10,26] 2) Automated Soxhlet Extraction, Gas Chromatographic/ Mass Spectrometric Method ^[11,26]
43	Di-n-Butyl Phthalate	1) Soxhlet Extraction, Gas Chromatographic/ Mass Spectrometric Method ^[10,26] 2) Automated Soxhlet Extraction, Gas Chromatographic/ Mass Spectrometric Method ^[11,26]
44	1,2-Dichlorobenzene	Purge and Trap, Gas Chromatographic/ Mass Spectrometric Method ^[15,25]
45	1,3-Dichlorobenzene	Purge and Trap, Gas Chromatographic/ Mass Spectrometric Method ^[15,25]
46	1,4-Dichlorobenzene	Purge and Trap, Gas Chromatographic/ Mass Spectrometric Method ^[15,25]
47	3,3-Dichlorobenzidine	1) Soxhlet Extraction, Gas Chromatographic/ Mass Spectrometric Method ^[10,26] 2) Automated Soxhlet Extraction, Gas Chromatographic/ Mass Spectrometric Method ^[11,26]
48	1,1-Dichloroethane	Purge and Trap, Gas Chromatographic/ Mass Spectrometric Method ^[15,25]

ลำดับที่	สารมลพิษ	วิธีวิเคราะห์
49	1,2-Dichloroethane	Purge and Trap, Gas Chromatographic/ Mass Spectrometric Method ^[15,25]
50	1,1-Dichloroethylene	Purge and Trap, Gas Chromatographic/ Mass Spectrometric Method ^[15,25]
51	cis-1,2-Dichloroethylene	Purge and Trap, Gas Chromatographic/ Mass Spectrometric Method ^[15,25]
52	trans-1,2-Dichloroethylene	Purge and Trap, Gas Chromatographic/ Mass Spectrometric Method ^[15,25]
53	2,4-Dichlorophenol	1) Soxhlet Extraction, Gas Chromatographic/ Mass Spectrometric Method ^[10,26] 2) Automated Soxhlet Extraction, Gas Chromatographic/ Mass Spectrometric Method ^[11,26]
54	1,2-Dichloropropane	Purge and Trap, Gas Chromatographic/ Mass Spectrometric Method ^[15,25]
55	1,3-Dichloropropane	Purge and Trap, Gas Chromatographic/ Mass Spectrometric Method ^[15,25]
56	1,3-Dichloropropene	Purge and Trap, Gas Chromatographic/ Mass Spectrometric Method ^[15,25]
57	Dieldrin	1) Soxhlet Extraction, Gas Chromatographic/ Mass Spectrometric Method ^[10,26] 2) Automated Soxhlet Extraction, Gas Chromatographic/ Mass Spectrometric Method ^[11,26]
58	Diethyl Phthalate	1) Soxhlet Extraction, Gas Chromatographic/ Mass Spectrometric Method ^[10,26] 2) Automated Soxhlet Extraction, Gas Chromatographic/ Mass Spectrometric Method ^[11,26]
59	2,4-Dimethylphenol	1) Soxhlet Extraction, Gas Chromatographic/ Mass Spectrometric Method ^[10,26] 2) Automated Soxhlet Extraction, Gas Chromatographic/ Mass Spectrometric Method ^[11,26]
60	2,4-Dinitrophenol	1) Soxhlet Extraction, Gas Chromatographic/ Mass Spectrometric Method ^[10,26] 2) Automated Soxhlet Extraction, Gas Chromatographic/ Mass Spectrometric Method ^[11,26]
61	2,4-Dinitrotoluene	1) Soxhlet Extraction, Gas Chromatographic/ Mass Spectrometric Method ^[10,26] 2) Automated Soxhlet Extraction, Gas Chromatographic/ Mass Spectrometric Method ^[11,26]
62	2,6-Dinitrotoluene	1) Soxhlet Extraction, Gas Chromatographic/ Mass Spectrometric Method ^[10,26] 2) Automated Soxhlet Extraction, Gas Chromatographic/ Mass Spectrometric Method ^[11,26]

ลำดับที่	สารมลพิษ	วิธีวิเคราะห์
63	Di-n-Octyl Phthalate	1) Soxhlet Extraction, Gas Chromatographic/ Mass Spectrometric Method ^[10,26] 2) Automated Soxhlet Extraction, Gas Chromatographic/ Mass Spectrometric Method ^[11,26]
64	Endosulfan	1) Soxhlet Extraction, Gas Chromatographic/ Mass Spectrometric Method ^[10,26] 2) Automated Soxhlet Extraction, Gas Chromatographic/ Mass Spectrometric Method ^[11,26]
65	Endrin	1) Soxhlet Extraction, Gas Chromatographic/ Mass Spectrometric Method ^[10,26] 2) Automated Soxhlet Extraction, Gas Chromatographic/ Mass Spectrometric Method ^[11,26]
66	Ethylbenzene	Purge and Trap, Gas Chromatographic/ Mass Spectrometric Method ^[15,25]
67	Fluoranthene	1) Soxhlet Extraction, Gas Chromatographic/ Mass Spectrometric Method ^[10,26] 2) Automated Soxhlet Extraction, Gas Chromatographic/ Mass Spectrometric Method ^[11,26]
68	Fluorene	1) Soxhlet Extraction, Gas Chromatographic/ Mass Spectrometric Method ^[10,26] 2) Automated Soxhlet Extraction, Gas Chromatographic/ Mass Spectrometric Method ^[11,26]
69	Heptachlor	1) Soxhlet Extraction, Gas Chromatographic/ Mass Spectrometric Method ^[10,26] 2) Automated Soxhlet Extraction, Gas Chromatographic/ Mass Spectrometric Method ^[11,26]
70	Heptachlor epoxide	1) Soxhlet Extraction, Gas Chromatographic/ Mass Spectrometric Method ^[10,26] 2) Automated Soxhlet Extraction, Gas Chromatographic/ Mass Spectrometric Method ^[11,26]
71	Hexachlorobenzene	1) Soxhlet Extraction, Gas Chromatographic/ Mass Spectrometric Method ^[10,26] 2) Automated Soxhlet Extraction, Gas Chromatographic/ Mass Spectrometric Method ^[11,26]
72	Hexachloro-1,3-butadiene	Purge and Trap, Gas Chromatographic/ Mass Spectrometric Method ^[15,25]
73	n-Hexane	1) Purge and Trap, Gas Chromatographic/ Mass Spectrometric Method ^[15,25] 2) Equilibrium Headspace, Gas Chromatographic/ Mass Spectrometric Method ^[13]

ลำดับที่	สารมลพิษ	วิธีวิเคราะห์
74	α -HCH	1) Soxhlet Extraction, Gas Chromatographic/ Mass Spectrometric Method ^[10,26] 2) Automated Soxhlet Extraction, Gas Chromatographic/ Mass Spectrometric Method ^[11,26]
75	β -HCH	1) Soxhlet Extraction, Gas Chromatographic/ Mass Spectrometric Method ^[10,26] 2) Automated Soxhlet Extraction, Gas Chromatographic/ Mass Spectrometric Method ^[11,26]
76	γ -HCH	1) Soxhlet Extraction, Gas Chromatographic/ Mass Spectrometric Method ^[10,26] 2) Automated Soxhlet Extraction, Gas Chromatographic/ Mass Spectrometric Method ^[11,26]
77	Hexachlorocyclopentadiene	1) Soxhlet Extraction, Gas Chromatographic/ Mass Spectrometric Method ^[10,26] 2) Automated Soxhlet Extraction, Gas Chromatographic/ Mass Spectrometric Method ^[11,26]
78	Hexachloroethane	1) Soxhlet Extraction, Gas Chromatographic/ Mass Spectrometric Method ^[10,26] 2) Automated Soxhlet Extraction, Gas Chromatographic/ Mass Spectrometric Method ^[11,26]
79	Indeno(1,2,3-cd)pyrene	1) Soxhlet Extraction, Gas Chromatographic/ Mass Spectrometric Method ^[10,26] 2) Automated Soxhlet Extraction, Gas Chromatographic/ Mass Spectrometric Method ^[11,26]
80	Isophorone	1) Soxhlet Extraction, Gas Chromatographic/ Mass Spectrometric Method ^[10,26] 2) Automated Soxhlet Extraction, Gas Chromatographic/ Mass Spectrometric Method ^[11,26]
81	Lead	1) Digestion, Inductively Coupled Plasma Method ^[7,16] 2) Digestion, Inductively Coupled Plasma/ Mass Spectrometric Method ^[7,17]
82	Manganese	1) Digestion, Inductively Coupled Plasma Method ^[7,16] 2) Digestion, Inductively Coupled Plasma/ Mass Spectrometric Method ^[7,17]
83	Mercury	1) Digestion, Cold-Vapor Atomic Absorption Spectrometric Method ^[20] 2) Thermal Decomposition, Amalgamation, and Atomic Absorption Spectrophotometry ^[21] 3) Digestion, Cold-Vapor Atomic Fluorescence Spectrometric Method ^[30]

ลำดับที่	สารมลพิษ	วิธีวิเคราะห์
84	Methanol	1) Purge and Trap, Gas Chromatographic/ Mass Spectrometric Method ^[15,25] 2) Equilibrium Headspace, Gas Chromatographic/ Mass Spectrometric Method ^[13,25]
85	Methoxychlor	1) Soxhlet Extraction, Gas Chromatographic/ Mass Spectrometric Method ^[10,26] 2) Automated Soxhlet Extraction, Gas Chromatographic/ Mass Spectrometric Method ^[11,26]
86	Methyl Bromide	Purge and Trap, Gas Chromatographic/ Mass Spectrometric Method ^[15,25]
87	Methylene Chloride	Purge and Trap, Gas Chromatographic/ Mass Spectrometric Method ^[15,25]
88	2-methylphenol	1) Soxhlet Extraction, Gas Chromatographic/ Mass Spectrometric Method ^[10,26] 2) Automated Soxhlet Extraction, Gas Chromatographic/ Mass Spectrometric Method ^[11,26]
89	2-Methylnaphthalene	1) Soxhlet Extraction, Gas Chromatographic/ Mass Spectrometric Method ^[10,26] 2) Automated Soxhlet Extraction, Gas Chromatographic/ Mass Spectrometric Method ^[11,26]
90	Methyl tert-Butyl Ether	Purge and Trap, Gas Chromatographic/ Mass Spectrometric Method ^[15,25]
91	Naphthalene	1) Soxhlet Extraction, Gas Chromatographic/ Mass Spectrometric Method ^[10,26] 2) Automated Soxhlet Extraction, Gas Chromatographic/ Mass Spectrometric Method ^[11,26]
92	Nickel	1) Digestion, Inductively Coupled Plasma Method ^[7,16] 2) Digestion, Inductively Coupled Plasma/ Mass Spectrometric Method ^[7,17]
93	Nitrobenzene	1) Soxhlet Extraction, Gas Chromatographic/ Mass Spectrometric Method ^[10,26] 2) Automated Soxhlet Extraction, Gas Chromatographic/ Mass Spectrometric Method ^[11,26]
94	N-Nitrosodiphenylamine	1) Soxhlet Extraction, Gas Chromatographic/ Mass Spectrometric Method ^[10,26] 2) Automated Soxhlet Extraction, Gas Chromatographic/ Mass Spectrometric Method ^[11,26]
95	N-Nitrosodi-n-propylamine	1) Soxhlet Extraction, Gas Chromatographic/ Mass Spectrometric Method ^[10,26] 2) Automated Soxhlet Extraction, Gas Chromatographic/ Mass Spectrometric Method ^[11,26]

ลำดับที่	สารมลพิษ	วิธีวิเคราะห์
96	<p>Polychlorinated biphenyls (PCBs)</p> <ul style="list-style-type: none"> - Aroclor 1016 - Aroclor 1221 - Aroclor 1232 - Aroclor 1242 - Aroclor 1248 - Aroclor 1254 - Aroclor 1260 - 2-Chlorobiphenyl - 2,2',3,5'-Tetrachlorobiphenyl - 2,2',5,5'-Tetrachlorobiphenyl - 2,3',4,4'-Tetrachlorobiphenyl - 2,2',3,4,5'-Pentachlorobiphenyl - 2,2',4,5,5'-Pentachlorobiphenyl - 2,3,3',4',6-Pentachlorobiphenyl - 2,2',3,4,4',5'-Hexachlorobiphenyl - 2,2',3,4,5,5'-Hexachlorobiphenyl - 2,2',3,5,5',6-Hexachlorobiphenyl - 2,2',4,4',5,5'-Hexachlorobiphenyl - 2,2',3,3',4,4',5-Heptachlorobiphenyl - 2,2',3,4,4',5,5'-Heptachlorobiphenyl - 2,2',3,4,4',5',6-Heptachlorobiphenyl - 2,2',3,4',5,5',6-Heptachlorobiphenyl - 2,2',3,3',4,4',5,6-Nonachlorobiphenyl 	<p>1) Soxhlet Extraction, Gas Chromatographic/Mass Spectrometric Method^[10,26]</p> <p>2) Automated Soxhlet Extraction, Gas Chromatographic/Mass Spectrometric Method^[11,26]</p>
97	Pentachlorophenol	<p>1) Soxhlet Extraction, Gas Chromatographic/Mass Spectrometric Method^[10,26]</p> <p>2) Automated Soxhlet Extraction, Gas Chromatographic/Mass Spectrometric Method^[11,26]</p>
98	Phenanthrene	<p>1) Soxhlet Extraction, Gas Chromatographic/Mass Spectrometric Method^[10,26]</p> <p>2) Automated Soxhlet Extraction, Gas Chromatographic/Mass Spectrometric Method^[11,26]</p>

ลำดับที่	สารมลพิษ	วิธีวิเคราะห์
99	Phenol	1) Soxhlet Extraction, Gas Chromatographic/ Mass Spectrometric Method ^[10,26] 2) Automated Soxhlet Extraction, Gas Chromatographic/ Mass Spectrometric Method ^[11,26]
100	Pyrene	1) Soxhlet Extraction, Gas Chromatographic/ Mass Spectrometric Method ^[10,26] 2) Automated Soxhlet Extraction, Gas Chromatographic/ Mass Spectrometric Method ^[11,26]
101	Selenium	1) Digestion, Inductively Coupled Plasma Method ^[7,16] 2) Digestion, Inductively Coupled Plasma/ Mass Spectrometric Method ^[7,17]
102	Silver	1) Digestion, Inductively Coupled Plasma Method ^[7,16] 2) Digestion, Inductively Coupled Plasma/ Mass Spectrometric Method ^[7,17]
103	Styrene	Purge and Trap, Gas Chromatographic/ Mass Spectrometric Method ^[15,25]
104	1,1,2,2-Tetrachloroethane	Purge and Trap, Gas Chromatographic/ Mass Spectrometric Method ^[15,25]
105	Tetrachloroethylene	Purge and Trap, Gas Chromatographic/ Mass Spectrometric Method ^[15,25]
106	Toluene	Purge and Trap, Gas Chromatographic/ Mass Spectrometric Method ^[15,25]
107	Toxaphene	1) Soxhlet Extraction, Gas Chromatographic/ Mass Spectrometric Method ^[10,26] 2) Automated Soxhlet Extraction, Gas Chromatographic/ Mass Spectrometric Method ^[11,26]
108	TPH (C ₅ -C ₈)	Purge and Trap, Gas Chromatographic/ Mass Spectrometric Method ^[15,25]
109	TPH (C ₈ - C ₁₆)	1) Automate Extraction, Gas Chromatographic Method ^[11,22] 2) Solvent Extraction, Gas Chromatographic Method ^[12,22] 3) Ultrasonic Extraction, Gas Chromatographic Method ^[22,31]
110	TPH (C ₁₆ - C ₃₅)	1) Automate Extraction, Gas Chromatographic Method ^[11,22] 2) Solvent Extraction, Gas Chromatographic Method ^[12,22] 3) Ultrasonic Extraction, Gas Chromatographic Method ^[22,31]
111	1,2,4-Trichlorobenzene	Purge and Trap, Gas Chromatographic/ Mass Spectrometric Method ^[15,25]
112	1,1,1-Trichloroethane	Purge and Trap, Gas Chromatographic/ Mass Spectrometric Method ^[15,25]
113	1,1,2-Trichloroethane	Purge and Trap, Gas Chromatographic/ Mass Spectrometric Method ^[15,25]
114	Trichloroethylene	Purge and Trap, Gas Chromatographic/ Mass Spectrometric Method ^[15,25]

ลำดับที่	สารมลพิษ	วิธีวิเคราะห์
115	2,4,5-Trichlorophenol	1) Soxhlet Extraction, Gas Chromatographic/ Mass Spectrometric Method ^[10,26] 2) Automated Soxhlet Extraction, Gas Chromatographic/ Mass Spectrometric Method ^[11,26]
116	2,4,6-Trichlorophenol	1) Soxhlet Extraction, Gas Chromatographic/ Mass Spectrometric Method ^[10,26] 2) Automated Soxhlet Extraction, Gas Chromatographic/ Mass Spectrometric Method ^[11,26]
117	1,3,5-Trimethylbenzene	Purge and Trap, Gas Chromatographic/ Mass Spectrometric Method ^[15,25]
118	Vanadium	1) Digestion, Inductively Coupled Plasma Method ^[7,16] 2) Digestion, Inductively Coupled Plasma/ Mass Spectrometric Method ^[7,17]
119	Vinyl Acetate	Purge and Trap, Gas Chromatographic/ Mass Spectrometric Method ^[15,25]
120	Vinyl Chloride	Purge and Trap, Gas Chromatographic/ Mass Spectrometric Method ^[15,25]
121	m-Xylene	Purge and Trap, Gas Chromatographic/ Mass Spectrometric Method ^[15,25]
122	o-Xylene	Purge and Trap, Gas Chromatographic/ Mass Spectrometric Method ^[15,25]
123	p-Xylene	Purge and Trap, Gas Chromatographic/ Mass Spectrometric Method ^[15,25]
124	Xylene (Total)	Purge and Trap, Gas Chromatographic/ Mass Spectrometric Method ^[15,25]
125	Zinc	1) Digestion, Inductively Coupled Plasma Method ^[7,16] 2) Digestion, Inductively Coupled Plasma/ Mass Spectrometric Method ^[7,17]

เอกสารอ้างอิง

- กระทรวงอุตสาหกรรม. ประกาศกระทรวงอุตสาหกรรม, พ.ศ. 2566. เรื่อง การจัดการสิ่งปฏิกูลหรือวัสดุที่ไม่ใช้แล้ว. ราชกิจจานุเบกษา. 31 พฤษภาคม 2566. เล่มที่ 140 ตอนพิเศษ 126 ง.
- กระทรวงอุตสาหกรรม. ประกาศกระทรวงอุตสาหกรรม, พ.ศ. 2549. เรื่อง กำหนดค่าปริมาณเขม่าควันที่เจือปนในอากาศที่ระบายออกจากปล่องของหม้อน้ำโรงสีข้าวที่ใช้แก๊สเป็นเชื้อเพลิง. ราชกิจจานุเบกษา. 4 ธันวาคม 2549. เล่มที่ 123 ตอนพิเศษ 125ง.
- สมาคมวิศวกรรมสิ่งแวดล้อมแห่งประเทศไทย. คู่มือวิเคราะห์น้ำเสีย. พิมพ์ครั้งที่ 4. กรุงเทพฯ: เรือนแก้วการพิมพ์, 2547.
- APHA, AWWA, WEF. Standard Methods for the Examination of Water and Wastewater. 24th ed. Washington, DC: APHA, 2023.

5. United States Environmental Protection Agency. Standards of Performance for New Stationary Sources. 40 CFR 60. Appendix A, 2023.
6. United States Environmental Protection Agency. Test Methods for Evaluating Solid Waste Physical/Chemical Methods. SW-846, 2014.
7. United States Environmental Protection Agency. Test Methods for Evaluating Solid Waste Physical/Chemical Methods. Acid Digestion of Sludges and Sediments and Soils. SW-846 Method 3050B, 1996.
8. United States Environmental Protection Agency. Test Methods for Evaluating Solid Waste Physical/Chemical Methods. Alkaline Digestion for Hexavalent Chromium. SW-846 Method 3060A, 1996.
9. United States Environmental Protection Agency. Test Methods for Evaluating Solid Waste Physical/Chemical Methods. Separatory Funnel Liquid-Liquid Extraction. SW-846 Method 3510C, 1996.
10. United States Environmental Protection Agency. Test Methods for Evaluating Solid Waste Physical/Chemical Methods. Soxhlet Extraction. SW-846 Method 3540C, 1996.
11. United States Environmental Protection Agency. Test Methods for Evaluating Solid Waste Physical/Chemical Methods. Automated Soxhlet Extraction. SW-846 Method 3541, 1994.
12. United States Environmental Protection Agency. Test Methods for Evaluating Solid Waste Physical/Chemical Methods. Microscale Solvent Extraction (MSE). SW-846 Method 3570, 2002.
13. United States Environmental Protection Agency. Test Methods for Evaluating Solid Waste Physical/Chemical Methods. Volatile Organic Compounds (VOCs) in Various Sample Matrices Using Equilibrium Headspace Analysis. SW-846 Method 5021A, 2014.
14. United States Environmental Protection Agency. Test Methods for Evaluating Solid Waste Physical/Chemical Methods. Purge-and-Trap for Aqueous Samples. SW-846 Method 5030B, 1996.
15. United States Environmental Protection Agency. Test Methods for Evaluating Solid Waste Physical/Chemical Methods. Closed-System Purge-and-Trap and Extraction for Volatile Organics in Soil and Waste Samples. SW-846 Method 5035, 1996.
16. United States Environmental Protection Agency. Test Methods for Evaluating Solid Waste Physical/Chemical Methods. Inductively Coupled Plasma-Atomic Emission Spectrometry. SW-846 Method 6010B, 1996.
17. United States Environmental Protection Agency. Test Methods for Evaluating Solid Waste Physical/Chemical Methods. Inductively Coupled Plasma-Mass Spectrometry. SW-846 Method 6020A, 2007.
18. United States Environmental Protection Agency. Test Methods for Evaluating Solid Waste Physical/Chemical Methods. Antimony and Arsenic (Atomic Absorption, Borohydride Reduction). SW-846 Method 7062, 1994. เพิ่มใหม่
19. United States Environmental Protection Agency. Test Methods for Evaluating Solid Waste Physical/Chemical Methods. Chromium, Hexavalent (Colorimetric). SW-846 Method 7196A, 1992.
20. United States...

20. United States Environmental Protection Agency. Test Methods for Evaluating Solid Waste Physical/Chemical Methods. Mercury in Solid or Semisolid Waste (Manual Cold-Vapor Technique). SW-846 Method 7471B, 2007.

21. United States Environmental Protection Agency. Test Methods for Evaluating Solid Waste Physical/Chemical Methods. Mercury in Solids and Solutions by Thermal Decomposition, Amalgamation, and Atomic Absorption Spectrophotometry. SW-846 Method 7473, 2007.

22. United States Environmental Protection Agency. Test Methods for Evaluating Solid Waste Physical/Chemical Methods. Nonhalogenated Organics by Gas Chromatography. SW-846 Method 8015C, 2007.

23. United States Environmental Protection Agency. Test Methods for Evaluating Solid Waste Physical/Chemical Methods. pH Electrometric Measurement. SW-846 Method 9040C, 2004.

24. United States Environmental Protection Agency. Test Methods for Evaluating Solid Waste Physical/Chemical Methods. Soil and Waste pH. SW-846 Method 9045D, 2004.

25. United States Environmental Protection Agency. Test Methods for Evaluating Solid Waste Physical/Chemical Methods. Volatile Organic Compounds by Gas Chromatography/Mass Spectrometry (GC/MS). SW-846 Method 8260D, 2018.

26. United States Environmental Protection Agency. Test Methods for Evaluating Solid Waste Physical/Chemical Methods. Semivolatile Organic Compounds by Gas Chromatography/Mass Spectrometry (GC/MS). SW-846 Method 8270E, 2018.

27. United States Environmental Protection Agency. Test Methods for Evaluating Solid Waste Physical/Chemical Methods. Total and Amenable Cyanide: Distillation SW-846 Method 9010B, 1996.

28. United States Environmental Protection Agency. Test Methods for Evaluating Solid Waste Physical/Chemical Methods. Cyanide Extraction Procedure for Solids and Oil. SW-846 Method 9013A, 1996.

29. United States Environmental Protection Agency. Test Methods for Evaluating Solid Waste Physical/Chemical Methods. Cyanide in Waters and Extracts Using Titrimetric and Manual Spectrophotometric Procedures. SW-846 Method 9014, 2014.

30. United States Environmental Protection Agency. Test Methods for Evaluating Solid Waste Physical/Chemical Methods. Mercury in Sediment and Tissue Samples by Atomic Fluorescence Spectrometry. SW-846 Method 7474, 2007.

31. United States Environmental Protection Agency. Test Methods for Evaluating Solid Waste Physical/Chemical Methods. Ultrasonic Extraction. SW-846 Method 3550C, 2007.



๒๕ เมษายน ๒๕๖๗

เรื่อง เปลี่ยนแปลงบุคลากรของห้องปฏิบัติการวิเคราะห์

เรียน กรรมการผู้จัดการ บริษัท เอแอลเอส แลบบอราทอรี กรุ๊ป (ประเทศไทย) จำกัด

อ้างถึง คำขอขึ้นทะเบียน/ต่ออายุ/เปลี่ยนแปลงบุคลากร และชนิดสารมลพิษของห้องปฏิบัติการวิเคราะห์เอกชน
ลงวันที่ ๒๙ มีนาคม ๒๕๖๗

ตามคำขอที่อ้างถึง บริษัท เอแอลเอส แลบบอราทอรี กรุ๊ป (ประเทศไทย) จำกัด ห้องปฏิบัติการวิเคราะห์เอกชน เลขทะเบียน ว-๒๐๔ สถานที่ตั้งเลขที่ ๑๐๔ ซอยพัฒนาการ ๔๐ ถนนพัฒนาการ แขวงพัฒนาการ เขตสวนหลวง กรุงเทพมหานคร ขอเปลี่ยนแปลงบุคลากร ความละเอียดแจ้งแล้ว นั้น

กรมโรงงานอุตสาหกรรมพิจารณาแล้ว มีความเห็นดังนี้

๑. ให้ยกเลิกเจ้าหน้าที่ประจำห้องปฏิบัติการวิเคราะห์ จำนวน ๓ ราย

- | | |
|--------------------------|----------------------------|
| ๑) นางสาวพรณิศา พุ่มคง | ทะเบียนเลขที่ ว-๒๐๔-จ-๐๐๖๕ |
| ๒) นายกำชัย สุทธะ | ทะเบียนเลขที่ ว-๒๐๔-จ-๐๑๒๑ |
| ๓) นางสาวศุภรดา ปันมยุรา | ทะเบียนเลขที่ ว-๒๐๔-จ-๐๑๓๘ |

๒. ให้เพิ่มเจ้าหน้าที่ห้องปฏิบัติการวิเคราะห์เอกชน จำนวน ๑๒ ราย

- | | |
|-----------------------------|----------------------------|
| ๑) นางสาวฐานิดา กลิ่นเขียว | ทะเบียนเลขที่ ว-๒๐๔-จ-๐๑๘๒ |
| ๒) นางสาวกัญญภัตสร สายคำ | ทะเบียนเลขที่ ว-๒๐๔-จ-๐๑๘๓ |
| ๓) นางสาวณัฐนันท์ กันทะวงศ์ | ทะเบียนเลขที่ ว-๒๐๔-จ-๐๑๘๔ |
| ๔) นายอำนาจ วงษาเคน | ทะเบียนเลขที่ ว-๒๐๔-จ-๐๑๘๕ |
| ๕) นายกฤษณพล ปัญญาวงศ์ | ทะเบียนเลขที่ ว-๒๐๔-จ-๐๑๘๖ |
| ๖) นายณชากร หรรษา | ทะเบียนเลขที่ ว-๒๐๔-จ-๐๑๘๗ |
| ๗) นายวัชรินทร์ ผ่องสามสวน | ทะเบียนเลขที่ ว-๒๐๔-จ-๐๑๘๘ |
| ๘) นายณัฐพงศ์ โสภา | ทะเบียนเลขที่ ว-๒๐๔-จ-๐๑๘๙ |
| ๙) นายศักรินทร์ ปานเพ็ง | ทะเบียนเลขที่ ว-๒๐๔-จ-๐๑๙๐ |
| ๑๐) นายณัฐพล ชุ่มชื่น | ทะเบียนเลขที่ ว-๒๐๔-จ-๐๑๙๑ |
| ๑๑) นายธนา สุพาพันธุ์ | ทะเบียนเลขที่ ว-๒๐๔-จ-๐๑๙๒ |
| ๑๒) นายนราธร แก้วพงษ์ษา | ทะเบียนเลขที่ ว-๒๐๔-จ-๐๑๙๓ |

อนึ่ง หนังสือฉบับนี้จะหมดอายุพร้อมหนังสือต่ออายุรับขึ้นทะเบียนห้องปฏิบัติการวิเคราะห์เอกชน
ในวันที่ ๒ กันยายน ๒๕๖๙

จึงเรียนมาเพื่อทราบ

ขอแสดงความนับถือ

(นายพรยศ กลั่นกรอง)

รองอธิบดี ปฏิบัติราชการแทน

อธิบดีกรมโรงงานอุตสาหกรรม

กองวิจัยและเตือนภัยมลพิษโรงงาน

กลุ่มมาตรฐานวิธีการวิเคราะห์ทดสอบมลพิษและทะเบียนห้องปฏิบัติการ

โทร. ๐ ๒๔๓๐ ๖๓๑๒ ต่อ ๒๑๐๓-๕

โทรสาร ๐ ๒๔๓๐ ๖๓๑๒ ต่อ ๒๑๙๙

ไปรษณีย์อิเล็กทรอนิกส์ saraban@diw.mail.go.th

